



EDISI REVISI 2017

Benda-Benda di Sekitar Kita

Buku Tematik Terpadu Kurikulum 2013

Tema 9



Buku Siswa SD/MI
Kelas V

Disklaimer: Buku ini merupakan buku siswa yang dipersiapkan Pemerintah dalam rangka implementasi Kurikulum 2013. Buku siswa ini disusun dan ditelaah oleh berbagai pihak di bawah koordinasi Kementerian Pendidikan dan Kebudayaan, dan dipergunakan dalam tahap awal penerapan Kurikulum 2013. Buku ini merupakan “Dokumen hidup” yang senantiasa diperbaiki, diperbarui, dan dimutakhirkan sesuai dengan dinamika kebutuhan dan perubahan zaman. Masukan dari berbagai kalangan yang dialamatkan kepada penulis dan laman <http://buku.kemdikbud.go.id> atau melalui email buku@kemdikbud.go.id diharapkan dapat meningkatkan kualitas buku ini.

Katalog Dalam Terbitan (KDT)

Indonesia. Kementerian Pendidikan dan Kebudayaan. / Kementerian Pendidikan dan Kebudayaan.
Benda-Benda di Sekitar Kita/Buku Siswa -- Edisi Revisi Jakarta : Kementerian Pendidikan dan
Kebudayaan, 2017.

vi, 218 hlm. : illus. ; 29,7 cm. (Tema ; 9)

Tematik Terpadu Kurikulum 2013
Untuk SD/MI Kelas V
ISBN 978-602-427-195-4

1. Tematik Terpadu -- Studi dan Pengajaran
II. Kementerian Pendidikan dan Kebudayaan

I. Judul

372

Penulis : Ari Subekti.

Penelaah : Ana Ratnawulan, Daru Wahyuni, Rahmat, Suharji, Bambang Prihadi, Erlindra Yetti,
Liliana Muliastuti, Widia Pekerti.

Pe-review : Aminah

Penyelia Penerbitan : Pusat Kurikulum dan Perbukuan, Balitbang, Kemendikbud.

Cetakan ke-2, 2017 (edisi revisi)
Cetakan Ke-1, 2014, ISBN 978-602-282-173-1
Disusun dengan huruf Baar Metanoia, 12 pt.

Kata Pengantar

Kurikulum 2013 dirancang untuk mengembangkan kompetensi siswa dalam ranah pengetahuan, keterampilan, dan sikap secara utuh. Proses pencapaiannya dilaksanakan dengan memadukan ketiga ranah tersebut melalui pendekatan pembelajaran tematik terpadu.

Untuk mendukung ketercapaian tujuan kurikulum, maka diperlukan buku tematik berbasis aktivitas yang mendorong peserta didik untuk mencapai standar yang telah ditentukan.

Buku tematik terpadu ini menjabarkan proses pembelajaran yang akan membantu siswa mencapai setiap kompetensi yang diharapkan melalui pembelajaran aktif, kreatif, menantang, dan bermakna serta mendorong mereka untuk berpikir kritis berlandaskan kepada nilai-nilai luhur.

Peran guru sangat penting untuk meningkatkan dan menyesuaikan daya serap siswa dengan ketersediaan kegiatan pada buku ini. Guru dapat mengembangkan dan memperkaya pengalaman belajar siswa dengan daya kreasi dalam bentuk kegiatan-kegiatan lain yang relevan dan disesuaikan dengan potensi siswa di sekolah masing-masing.

Buku ini adalah merupakan penyempurnaan dari edisi terdahulu. Buku ini bersifat terbuka dan terus dilakukan perbaikan dan penyempurnaan di masa mendatang. Untuk itu, kami mengundang para pembaca memberikan sumbang saran, kritikan, dan masukan yang membangun untuk perbaikan dan penyempurnaan pada edisi berikutnya.

Kami mengucapkan terima kasih atas kontribusi dari semua pihak dalam penyempurnaan buku ini. Semoga kita dapat memberikan yang terbaik bagi kemajuan dunia pendidikan dalam rangka mempersiapkan generasi Indonesia yang lebih berkualitas.

Penulis

Tentang Buku Siswa Pembelajaran Tematik Terpadu Kelas V

1. Buku Siswa merupakan buku panduan sekaligus buku aktivitas yang akan memudahkan para siswa terlibat aktif dalam pembelajaran.
2. Buku Siswa dilengkapi dengan penjelasan lebih rinci tentang isi dan penggunaan buku sebagaimana dituangkan dalam Buku Guru.
3. Kegiatan pembelajaran yang ada di Buku Siswa lebih merupakan contoh yang dapat dipilih guru dalam melaksanakan pembelajaran. Guru diharapkan mampu mengembangkan ide-ide kreatif lebih lanjut dengan memanfaatkan alternatif-alternatif kegiatan yang ditawarkan di dalam Buku Guru atau mengembangkan ide-ide pembelajaran sendiri.
4. Pada semester 2 terdapat 4 tema. Tiap tema terdiri atas 3 subtema yang diuraikan ke dalam 6 pembelajaran. Satu pembelajaran dialokasikan untuk 1 hari. Kegiatan pada setiap pembelajaran diarahkan untuk mengasah daya nalar dan kemampuan berpikir tingkat tinggi.
5. Tiga subtema yang ada direncanakan selesai dalam jangka waktu 3 minggu. Pada minggu ke-4 diisi dengan kegiatan Proyek dan Literasi, yang bertujuan untuk meningkatkan keterampilan berpikir tingkat tinggi dan kemampuan membaca dan rasa cinta membaca kepada siswa.
6. Struktur penulisan buku, semaksimal mungkin diusahakan memfasilitasi pengalaman belajar bermakna yang diterjemahkan melalui subjudul *Ayo Berdiskusi*, *Ayo Membaca*, *Ayo Menulis*, *Ayo Mengamati*, *Ayo Mencoba*, *Ayo Berlatih*, *Ayo Bernyanyi*, *Ayo Renungkan*, dan *Kerja Sama dengan Orang Tua*.
7. Buku ini dapat digunakan oleh orang tua secara mandiri untuk mendukung aktivitas belajar siswa di rumah.
8. Buku Siswa ini berbasis kegiatan (*activity based*) sehingga memungkinkan bagi para siswa dan guru untuk melengkapi materi dari berbagai sumber.
9. Di sekolah, guru dan siswa dapat mengembangkan dan/atau menambah kegiatan sesuai kondisi dan kemampuan sekolah, guru, dan siswa, yang dimaksudkan untuk memberikan pemahaman lebih terhadap pengetahuan yang dipelajari, keterampilan yang dilatih, dan sikap yang dikembangkan. Di rumah, orang tua bersama siswa dapat mengembangkan dan/atau menambah kegiatan sesuai kondisi dan kemampuan orang tua dan siswa.

10. Kegiatan-kegiatan dalam buku ini sedapat mungkin memaksimalkan potensi semua sumber belajar yang ada di lingkungan sekitar. Setiap kegiatan dapat disesuaikan dengan kondisi siswa, guru, sekolah, dan lingkungan.
11. Pada beberapa bagian dalam Buku Siswa ini diberikan ruang bagi siswa untuk menuliskan laporan, kesimpulan, penyelesaian soal, atau tugas lainnya. Namun, sebaiknya dalam menuliskan berbagai tugas tersebut siswa tidak terpancang pada ruang yang diberikan. Apabila dirasa kurang, siswa dapat menuliskannya pada buku tugas.



Meli



Edo



Beni



Udin



Lani



Dayu



Siti

Daftar Isi

| | |
|---|-----|
| Kata Pengantar | iii |
| Tentang Buku Siswa Pembelajaran Tematik Terpadu Kelas V ... | iv |
| Daftar Isi | vi |

Tema 9

Benda-Benda di Sekitar Kita

Subtema 1

| | |
|----------------------------------|---|
| Benda Tunggal dan Campuran | 1 |
|----------------------------------|---|

Subtema 2

| | |
|------------------------------------|----|
| Benda dalam Kegiatan Ekonomi | 54 |
|------------------------------------|----|

Subtema 3

| | |
|--|-----|
| Manusia dan Benda di Lingkungannya | 120 |
|--|-----|

Subtema 4

| | |
|----------------------------------|-----|
| Kegiatan Berbasis Literasi | 183 |
|----------------------------------|-----|

| | |
|----------------------|-----|
| Profil Penulis | 208 |
|----------------------|-----|

| | |
|-----------------------|-----|
| Profil Penelaah | 209 |
|-----------------------|-----|

| | |
|---------------------|-----|
| Profil Editor | 217 |
|---------------------|-----|

| | |
|-------------------------|-----|
| Profil Ilustrator | 218 |
|-------------------------|-----|

Subtema 1

Benda Tunggal dan Campuran

Hari ini Ayah, Ibu, dan Lani pergi ke toko elektronik. Mereka akan membeli mesin cuci baru. Mesin cuci milik keluarga Lani sudah tidak bisa digunakan lagi. Beberapa hari yang lalu, mereka sudah melihat gambar mesin cuci yang akan dibeli. Mereka melihatnya melalui iklan yang ada dalam sebuah majalah. Lani memperlihatkan iklan mesin cuci kepada pelayan toko. Apakah kamu tahu iklan itu?



Ada mesin cuci seperti gambar ini, Pak?

Ada dik, mari saya perlihatkan barangnya.

Ayo Mengamati



Amatilah gambar berikut.

RESIK MESIN CUCI

Kapasitas
10 kg.

- Program dapat diatur sesuai kebutuhan.
- Mampu mencuci *Bed Cover* dan bermacam-macam boneka.
- Tabung *Stainless Steel*.

Gambar di atas merupakan iklan media cetak yang menawarkan produk mesin cuci dengan merk "Resik". Iklan tersebut berisi penjelasan tentang produk dan kelebihan mesin cuci tersebut. Penjelasan tersebut meliputi kapasitas, program, dan bahan tabung dalam mesin cuci. Iklan tersebut mengajak konsumen untuk membeli mesin cuci bermerk "Resik".

Iklan adalah suatu cara yang digunakan untuk menawarkan atau mempromosikan suatu barang atau jasa. Iklan biasanya ada di media cetak seperti koran atau majalah. Iklan juga ada yang ditayangkan melalui televisi dan radio.

Setelah mengamati gambar dan pemaparannya, jawablah pertanyaan-pertanyaan berikut.

1. Apakah yang dimaksud dengan iklan?

.....
.....
.....

2. Dalam iklan mesin cuci di atas ada kata kapasitas dan program, apa arti dari dua kata tersebut?

.....
.....

3. Adakah kata asing bagi kamu dalam tulisan iklan di atas? Coba tuliskan kata yang kamu anggap asing.

.....
.....



Keluarga Lani sudah mendapatkan mesin cuci baru sesuai yang diinginkan. Lani tidak sabar untuk menggunakan mesin cuci barunya.

Sore harinya, Lani membantu ibu mencuci. Lani memasukkan baju ke dalam mesin cuci. Kemudian, ibu memasukkan deterjen. Ibu juga mengisi tabung mesin cuci dengan air. Setelah semua siap, mesin cuci pun dijalankan.

Setelah selesai mencuci, Ibu mengeluarkan air melalui slang yang tersedia pada bagian belakang mesin cuci. air yang keluar sudah berubah warna. Air yang belum tercampur oleh apa pun sebaliknya, bening. Air yang keluar dari slang mesin cuci tidak bening lagi. Air itu sudah tercampur dengan deterjen dan kotoran dari pakaian.

Air yang belum tercampur oleh apa pun termasuk dalam zat tunggal. Apakah yang dimaksud benda zat tunggal? Apa saja benda-benda di lingkungan kita yang termasuk benda zat tunggal?

Ayo Mengamati



Perhatikan berbagai gambar benda yang termasuk dalam zat tunggal berikut.



Air



Emas 24 Karat



Gula



Garam

Berdasarkan gambar-gambar, jawablah pertanyaan-pertanyaan berikut.

1. Apakah yang dimaksud zat tunggal?

.....
.....

2. Bawalah benda-benda di sekitarmu yang mengandung zat tunggal ke sekolah. Minimal tiga benda. Lakukan pengamatan terhadap benda yang kamu bawa. Apakah benda yang kamu bawa benar-benar termasuk zat tunggal? Tuliskan benda yang termasuk zat tunggal hasil pengamatan kamu dan teman-temanmu pada kolom berikut.

| No. | Benda Termasuk dalam Zat Tunggal |
|-----|----------------------------------|
| 1. | |
| 2. | |
| 3. | |
| 4. | |
| 5. | |

Ayo Membaca



Semua benda yang ada di sekitar kita termasuk materi. Materi adalah segala sesuatu yang menempati ruang dan mempunyai massa. Berdasarkan komposisi penyusunnya, materi dibedakan menjadi zat tunggal dan campuran.

A. Zat Tunggal

Zat tunggal merupakan zat yang terdiri atas materi sejenis. Contoh benda termasuk dalam zat tunggal adalah air, garam, gula, dan emas 24 karat.

B. Campuran

Campuran adalah zat yang terdiri atas beberapa jenis materi atau zat tunggal. Campuran dapat dibedakan menjadi campuran homogen dan campuran heterogen.

1. Campuran Homogen

Campuran homogen merupakan campuran yang zat penyusunnya tercampur sempurna. Pada campuran homogen, zat penyusunnya tidak dapat dibedakan.

Contoh: air garam, sirup, udara, perunggu, kuningan.

2. Campuran Heterogen

Campuran heterogen merupakan campuran yang zat penyusunnya tidak tercampur sempurna. Pada campuran heterogen, zat penyusunnya masih dapat dibedakan.

Contoh: campuran air dengan kopi, air dengan tepung, dan air dengan pasir.

Berdasarkan bacaan di atas, jawablah pertanyaan berikut.

1. Apakah yang dimaksud zat campuran? Tuliskan dalam kolom berikut.

2. Apa saja benda di sekitarmu yang termasuk dalam zat campuran? Tuliskan minimal 5.

Ayo Renungkan



Apa yang sudah kamu pelajari hari ini? Apakah benda di sekitarmu baik benda zat tunggal maupun benda zat campuran pernah kamu lihat dalam sebuah iklan?

Apakah benda yang diiklankan itu? Tuliskan dalam kolom berikut.

Hasil Renungan

.....

.....

.....

.....

.....

.....

Kerja Sama dengan Orang Tua



Amatilah iklan berikut bersama orang tuamu.



Diskusikanlah bersama orang tuamu mengenai hal-hal berikut.

1. Barang apa yang ditawarkan dalam iklan tersebut?
2. Informasi apa saja yang kamu peroleh dari iklan tersebut?
3. Benda yang ditawarkan dalam iklan termasuk zat tunggal atau zat campuran? Apa alasannya?



Udin mengamati iklan produk minuman dalam media cetak. Udin menyukai gambar dalam iklan. Udin merasa gambar dalam iklan bagus sekali. Selain gambar, Udin juga mengamati tulisan dalam iklan dan isi dari tulisan. Apa saja sebenarnya unsur-unsur iklan? Apakah iklan harus menarik sehingga banyak orang yang membeli produknya. Ayo, kita pelajari.

Iklan adalah pemberitahuan mengenai suatu barang atau jasa kepada masyarakat umum. Pemberitahuan dilakukan supaya orang tertarik untuk membeli dan menggunakan barang atau jasa yang ditawarkan. Iklan dapat disampaikan melalui media cetak, audio, dan elektronik. Iklan memiliki unsur-unsur berikut.

1. Nama produk.
2. Gambar yang menarik.
3. Kalimat iklan.
4. Keunggulan produk.
5. Harga produk.
6. Nomor telepon.
7. Alamat pengiklan.

Ayo Mengamati



Amatilah gambar pada halaman 8. Apakah iklan tersebut memenuhi unsur-unsurnya? Ungkapkan pendapatmu pada kolom berikut.

.....

.....

.....

.....

.....

.....

Ayo Berlatih



Membedakan Zat Tunggal dan Campuran

Kalian telah mempelajari tentang iklan dan unsur-unsurnya. Kalian juga telah mengetahui iklan susu pada halaman 7 termasuk zat tunggal atau campuran. Sekarang, kita akan berlatih membedakan zat tunggal dan campuran dengan bahan-bahan berikut. Ikuti langkah kerjanya dengan baik dan hati-hati.

Langkah kerja:

1. Siapkan lima macam benda seperti kapur tulis, air garam, gula pasir, minuman kopi tumbuk, dan kawat tembaga.
2. Amati zat penyusun kelima benda tersebut.
3. Tuliskan hasil pengamatanmu dalam tabel berikut.

| Nama Benda | Zat Penyusun |
|---------------------|--------------|
| air | |
| kapur tulis | |
| air garam | |
| gula pasir | |
| minuman kopi tumbuk | |
| kawat tembaga | |

Setelah kalian melakukan kegiatan dan mengisi tabel, maka buatlah kesimpulan dengan meneruskan kalimat berikut.

1. Zat tunggal adalah

.....
.....

2. Contoh zat tunggal yaitu

.....
.....

3. Zat campuran adalah

.....
.....

4. Contoh zat campuran yaitu

.....
.....

Air dan Manfaatnya

Air merupakan contoh zat tunggal. Kamu biasa meminum air putih. Air putih tidak bernoda sedikitpun serta tidak ada warnanya. Begitu jernihnya sehingga kamu bisa berkaca dan melihat wajahmu sendiri di air.

Air yang murni dari air yang terdiri atas satu jenis materi saja sebagai penyusunnya. Air sangat dibutuhkan oleh manusia dalam kehidupan sehari-hari. Air tidak hanya untuk minum. Namun, berbagai aktivitas manusia banyak yang memerlukan air. Air untuk membersihkan badan dari kotoran. Air untuk mencuci baju yang kotor. Air untuk memasak. Air untuk menyiram tanah supaya subur tanamannya. Dan masih banyak lagi kegunaan air.



Air

Do = C 4/4
Sedang

Ciptaan: Yanti

5 | 3 3 3 3 2 1 3 1 |

Se mua o rang mem bu tuh kan

3 1 . 3 4 | 5 5 4 3 4 6 | 5 . . 6 5 |

a ir Tua mu da ka ya dan mis kin tanpa

4 6 0 6 6 6 | 5 3 1 4 3 |

a ir o rang a kan ma ti Tan pa

2 2 3 4 4 3 2 | 1 . 0 |

a ir tia da ke hi dup an

Apa yang kamu rasakan setelah menyanyikan lagu "Air" tersebut?

.....

.....

.....



Ada lagu yang menggunakan tangga nada mayor. Apakah yang dimaksud tangga nada?

Bacalah uraian berikut.

Mengenal Tangga Nada

Tangga nada adalah urutan nada yang disusun secara berjenjang, misalnya 1 2 3 4 5 6 7 $\dot{1}$. Dalam seni musik, tangga nada dibagi menjadi dua yaitu tangga nada diatonis dan tangga nada pentatonis. Tangga nada diatonis adalah tangga nada yang terdiri atas tujuh nada.

Tangga nada diatonis terdiri atas beberapa jenis.

a. Tangga nada diatonis mayor

Tangga nada diatonis mayor adalah tangga nada yang susunan nadanya berjarak 1 – 1 – $\frac{1}{2}$ – 1 – 1 – 1 – $\frac{1}{2}$. Contoh tangga nada mayor sebagai berikut.

1 1 $\frac{1}{2}$ 1 1 1 $\frac{1}{2}$
 C D E F G A B C¹
 do re mi fa so la si do

b. Tangga nada diatonis minor

Tangga nada minor adalah tangga nada diatonis yang susunan nadanya 1 – $\frac{1}{2}$ – 1 – 1 – $\frac{1}{2}$ – 1 – 1. Tangga nada minor dibedakan menjadi tiga jenis, yaitu minor asli, minor harmonis, dan minor melodis.

1. Tangga nada minor asli masih merupakan nada-nada pokok, belum mendapat nada sisipan. Berikut contoh tangga nada minor asli.

1 $\frac{1}{2}$ 1 1 $\frac{1}{2}$ 1 1
 A B C D E F G A¹
 6 7 $\dot{1}$ $\dot{2}$ $\dot{3}$ $\dot{4}$ $\dot{5}$ $\dot{6}$
 la si do re mi fa so la

2. Tangga nada minor harmonis adalah tangga nada dengan nada ketujuh dinaikkan setengah laras. Pada saat turun jaraknya tetap sama. Berikut contoh tangga nada minor harmonis.

A B C D E F G[#] A G[#] F E D C B A
 6 7 1 2 3 4 5̣ 6̣ 5̣ 4 3 2 1 7 6
 la si do re mi fa so la so fa mi re do si la

3. Tangga nada minor melodis adalah tangga nada minor asli dengan nada ke-6 dan ke-7 dinaikkan setengah laras. Pada saat turun nada ke-6 dan ke-7 diturunkan setengah laras.

A B C D E F[#] G[#] A G F E D C B A
 6 7 1 2 3 4̣ 5̣ 6̣ 5̣ 4 3 2 1 7 6
 la si do re mi fa so la so fa mi re do si la

Tangga nada mayor dan minor akan terdengar perbedaannya jika dimainkan dengan alat musik. Lagu dengan tanda mayor jika dimainkan akan terdengar ceria. Berbeda dengan lagu dengan tangga nada minor, lagu dengan tangga nada minor jika dimainkan akan terdengar sedih. Walaupun demikian, lagu minor yang syairnya lucu dengan tempo cepat, akan terkesan gembira. Kecepatan sangat memengaruhi kesan.

Lagu yang berjudul "Air" adalah contoh lagu yang menggunakan tangga nada mayor. Adapun lagu yang menggunakan tangga nada minor, contohnya lagu "Gugur Bunga" ciptaan Ismail Marzuki.

Ayo Bernyanyi!



Gugur Bunga

C = Do
Tempo Lambat

Ismail Marzuki
Nada Dasar Asli: G mayor

3 || 6 6 6 7 i 2 3 | 4 3 . i 6 i |

Be ta pa ha ti ku tak kan rin du te lah gu
a pa ki ni pe li pur la ra nan se ti

4 7 . 7 5 6 4 | 3 . . 0 3 | 2 2 2 3 4 3 2 7 |

gur pah la wan ku Be ta pa ha ti ku tak a kan
a dan per wi ra Si a pa kah ki ni pah la wan

7 2 i i 7 6 7 6 | 5 . 6 4 | 3 . . 3 | 5 . 7 2 | i . . 3 |

se dih Hamba di ting gal sen di ri Si sa se ja ti Te
ha ti Pem be la bang

12 5 . 4 3 4 2 4 | 3 . . i | 2 . i 7 i 6 7 | i . . 3 |

lah gu gur pah la wan ku Tu nai tu gas jan ji bak ti Gu

16 5 . 4 3 4 2 4 | 3 . . i | 3 . i 7 i 6 7 | i . . 0 3 |

gur sa tu tumbuh seri bu Ta nah a ir ja yapas ti Gu

20 6 6 6 7 i 2 3 | 4 3 . i 6 i | 7 . 7 5 6 4 | 3 . . 0 3 |

gur bunga ku di taman bak ti di ha ri ba an per ti wi Ha

24 2 2 2 3 4 3 2 7 | 2 i . 7 6 7 6 | 5 . 7 2 | i . . 0 |

rum se mer bak me nambah kan sa ri Tanah a ir ja ya sak ti.

Ayam Den Lapeh

C = Do
Latin
Moderato

N.N.

0 1̇ 2̇ 3̇ 3̇ 1̇ | 2̇ . | 3̇ 2̇ 1̇ 2̇ | 0 7 1̇ 2̇ 4̇ 3̇ 2̇ |

Luruihlah ja lan Pa yokumbuah Babelok ja

4 1̇ . 2̇ 1̇ 7 1̇ | 0 6 7 1̇ 7 | 1̇ . 2̇ 1̇ 7 1̇ |

lan ka yu ja ti di maha ti in dak ka rusuah

7 6 6 2̇ 1̇ 7 | 6 3̇ 3̇ . | 7 7 2̇ 1̇ 7 | 6 . 0 0 |

a yam den la peh ai ai a yam den la peh

11 0 1̇ 2̇ 3̇ 3̇ 1̇ | 2̇ . 3̇ 2̇ 1̇ 2̇ | 0 7 1̇ 2̇ 4̇ 3̇ 2̇ |

Manda ki ja lan Padang Singkek Basimpang ja

14 1̇ . 2̇ 1̇ 7 1̇ | 0 6 7 1̇ 2̇ | 1̇ . 2̇ 1̇ 7 1̇ |

lan ka bi a ro di maha ti in dak ka maupek

17 6 6 2̇ 1̇ 7 | 6 3̇ 3̇ . | 7 7 2̇ 1̇ 7 | 6 . 0 0 0 6̇ 6̇ 5̇ |

a wak ta ki cuah ai ai a yam den la peh. Si ku ca

22 4̇ . 5̇ 4̇ 3̇ 2̇ | 0 5̇ 5̇ 5̇ 4̇ | 3̇ 3̇ 4̇ 3̇ 2̇ 1̇ |

pang si ku capeh sa i kua t bang sa i kua la peh

25 0 4̇ 4̇ 4̇ 3̇ | 2̇ 2̇ 3̇ 2̇ 1̇ 7 | 3̇ 7 1̇ 2̇ 3̇ 2̇ . 0 0 |

lapehlah ju o nan karimbo oi lahmalang ju o

29 0 6̇ 6̇ 5̇ 4̇ . 5̇ 4̇ 3̇ 2̇ 0 5̇ 5̇ 5̇ 4̇

pa ga ru yuang ba tu sang ka tam pek ba ja

32 3̇ 3̇ 4̇ 3̇ 2̇ 1̇ 0 4̇ 4̇ 4̇ 3̇ 2̇ 2̇ 3̇ 2̇ 1̇ 7

lan urang ba so du du ak ta ma nuang ti ok sa ban ta

35 3̇ 7 2̇ 1̇ 7 6 3̇ 3̇ . 7 7 2̇ 1̇ 7 6 . 0 0

oi ta ka na ju o oi oi a yam den la peh

Apa yang kamu rasakan setelah menyanyikan lagu "Gugur Bunga" dan lagu "Ayam den Lapeh" tersebut?

.....

.....

.....

Apakah lagu-lagu tersebut dinyanyikan dengan tempo cepat?

.....

.....

.....

Apa isi syair pada lagu di atas?

.....

.....

.....

Kerja Sama dengan Orang Tua



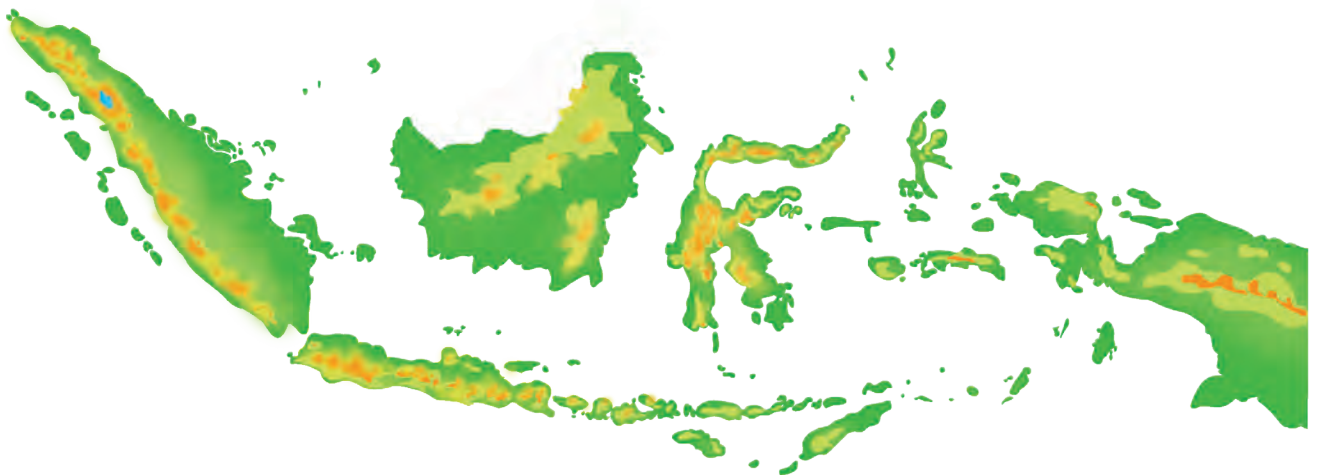
Pilihlah lagu yang isinya mengenai benda-benda di sekitarmu. Mintalah orang tua untuk membantu memilih lagu. Bersama orang tuamu, nyanyikan lagu yang telah dipilih. Kemudian, tuliskan syair lagunya pada kolom berikut.

A large rectangular area with a blue border, containing 20 horizontal dotted lines for writing the lyrics of the chosen song.



Di manakah kamu tinggal? Di daerah pegunungan, pesisir, atau perkotaan? Apakah di daerah itu dapat dijumpai iklan penawaran berbagai benda? Apakah di daerah-daerah tersebut masyarakatnya menjunjung nilai persatuan dan kesatuan? Ayo, kita pelajari bersama.

Indonesia merupakan negara kepulauan terbesar di dunia. Negara Indonesia memiliki posisi geografis yang unik sekaligus menjadikan posisi yang strategis. Hal ini dapat dilihat dari letak Indonesia yang berada di antara dua samudra, yaitu Samudera Hindia dan Samudera Pasifik. Indonesia juga terletak di antara dua benua yaitu Benua Asia dan Benua Australia. Letak geografis ini sangat memengaruhi keberadaan wilayah Indonesia, baik dilihat dari keadaan fisik dan sosial atau ekonomi dan politik. Amatilah peta Indonesia berikut.



Ayo Mengamati



Amatilah gambar peta tersebut. Tuliskan nama daerah-daerah yang pernah kamu kunjungi pada kolom berikut.

.....

.....

.....

.....

.....

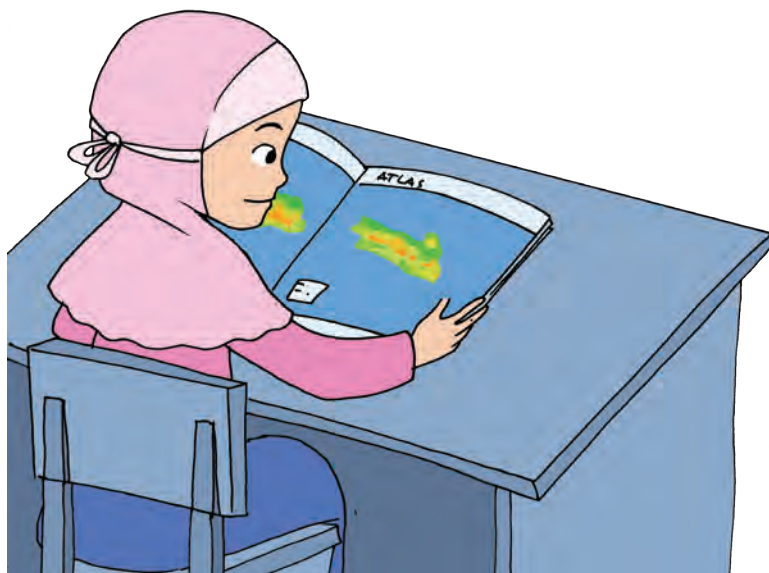
.....

.....

.....

.....

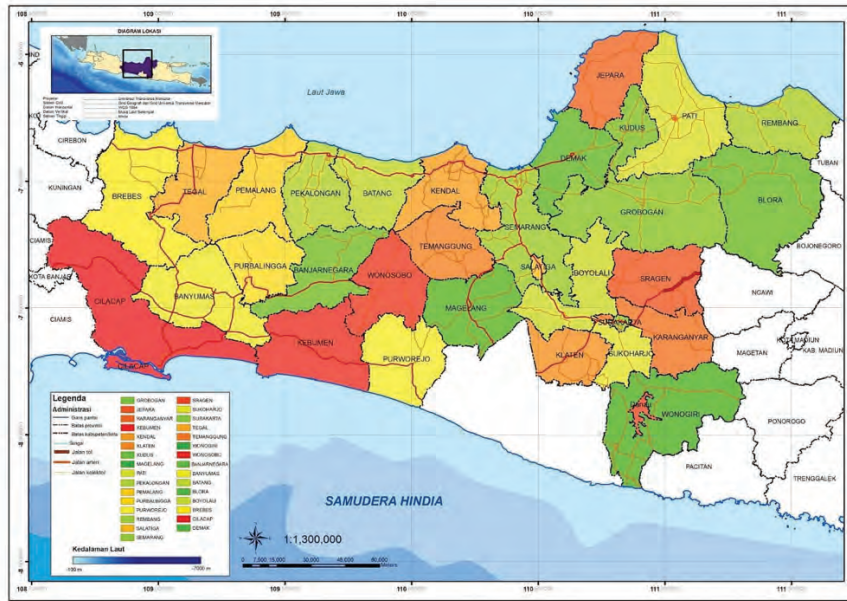
.....



Siti mengamati gambar peta daerah tempat tinggal saudaranya di Jawa Tengah. Dengan peta, Siti mengetahui banyak hal tentang daerah di Jawa Tengah.

Letak kota atau tempat pada peta dinyatakan dengan garis bujur dan garis lintang. Jarak dua garis bujur berdekatan sebesar satu derajat (1°). Jarak dua garis lintang berdekatan sebesar satu derajat (1°). Garis bujur terbagi dua, yaitu bujur barat (BB) dan bujur timur (BT). Garis lintang juga terbagi dua, yaitu lintang utara (LU) dan lintang selatan (LS).

Perhatikan peta Provinsi Jawa Tengah berikut.



Ayo Berlatih



1. Provinsi Jawa Tengah beribu kota di Semarang. Letak geografis kota Semarang sekitar 110° BT dan 7° LS. Tunjukkan letak Semarang pada gambar peta di atas. Kemudian, lingkarilah dengan pensil berwarna!
2. Lihatlah peta di kelasmu atau buku atlasmu. Pilihlah 10 kota kabupaten pada peta di atas. Kemudian, tuliskan letaknya menurut garis lintang dan garis bujur! Tuliskan dalam tabel berikut!

| No. | Nama Tempat | Garis Bujur | Garis Lintang |
|-----|-------------|-------------|---------------|
| 1. | | | |
| 2. | | | |
| 3. | | | |
| 4. | | | |
| 5. | | | |
| 6. | | | |
| 7. | | | |
| 8. | | | |
| 9. | | | |
| 10. | | | |

Pada latihan tersebut, kita telah ditunjukkan nama sepuluh kabupaten di Provinsi Jawa Tengah. Setiap provinsi mempunyai kabupaten. Setiap kabupaten memiliki kekhasannya masing-masing. Namun demikian, tentu saja antara kabupaten yang satu dengan lainnya tetap menjunjung persatuan dan kesatuan. Tidak hanya di dalam lingkup kabupaten, dengan orang terdekat pun kita harus menjunjung persatuan dan kesatuan.

Perhatikan gambar berikut. Paman Siti dan para tetangga bekerja sama membersihkan lingkungan rumah. Mereka juga mengganti bola lampu yang mati untuk penerangan di depan rumah masing-masing. Kegiatan mereka demi keamanan dan kenyamanan semua warga kampung. Kegiatan mereka itu mencerminkan hidup rukun dalam persatuan dan kesatuan.



Ayo Berdiskusi



Ada perilaku yang mencerminkan persatuan dan kesatuan dalam masyarakat. Sebaliknya, ada pula perilaku yang tidak mencerminkan persatuan dan kesatuan dalam masyarakat. Coba diskusikan secara kelompok bersama tiga orang temanmu perilaku tersebut. Kemudian, tuliskan contoh-contoh dari kedua perilaku tersebut dalam tabel berikut.

| No. | Contoh Perilaku yang Mencerminkan Persatuan dan Kesatuan | Contoh Perilaku yang Tidak Mencerminkan Persatuan dan Kesatuan |
|-----|--|--|
| 1. | Membersihkan lingkungan bersama-sama | Tidak pernah ikut serta dalam membersihkan lingkungan. |
| 2. | | |
| 3. | | |
| 4. | | |

Dari segi geografis, Negara Indonesia membentang antara 6°LU - 11°LS dan 95°BT dan 141°BT , yaitu dari Sabang sampai Marauke. Oleh karena itu, perlu adanya rasa persatuan dan kesatuan. Apakah kamu mengetahui makna persatuan dan kesatuan bangsa Indonesia? Bacalah tulisan berikut.

Makna penting di dalam persatuan dan kesatuan bangsa Indonesia adalah sebagai berikut:

1. Rasa persatuan dan kesatuan menjalin rasa kebersamaan dan saling melengkapi antara satu dengan yang lain.
2. Menjalinkan rasa kemanusiaan dan sikap saling toleransi serta rasa harmonis untuk hidup berdampingan secara rukun dan damai.
3. Menjalinkan rasa persahabatan, kekeluargaan, dan sikap tolong-menolong antarsesama, serta sikap nasionalisme.

Dapat disimpulkan bahwa makna dari sebuah persatuan dan kesatuan bangsa Indonesia, yaitu harus saling bahu-membahu dalam mempertahankan dan mengisi kemerdekaan.

Ayo Mengamati



Untuk memperkuat persatuan dan kesatuan bangsa Indonesia dibuatlah iklan ajakan atau seruan seperti berikut.



Ingatkah kamu yang dimaksud dengan iklan? Tuliskan dalam kolom berikut.

Iklan adalah

.....

.....

.....

.....

.....

.....

.....

.....

Ayo Berlatih



Carilah contoh iklan dari media cetak. Gunting iklan tersebut, lalu ceritakan isinya di depan teman-temanmu.

Tempelkan iklan yang kamu peroleh dalam kolom berikut.

Ayo Renungkan



Apa saja yang sudah kamu pelajari hari ini? Apa manfaat dari pembelajaran yang kamu peroleh hari ini? Tuliskan dalam kolom berikut.

Hasil Renungan

.....

.....

.....

.....

.....

.....

Kerja Sama dengan Orang Tua



Apa yang kamu lakukan untuk menjalin persatuan dan kesatuan antaranggota keluarga? Apa yang keluargamu lakukan untuk menjalin persatuan dan kesatuan antaranggota masyarakat? Diskusikan bersama orang tuamu, lalu tuliskan hasilnya pada kolom berikut.

.....

.....

.....

.....

.....

.....


.....

Buatlah laporan sederhana hasil diskusimu bersama orang tua untuk dikumpulkan kepada Guru.

Hari ini Pak Tagor mengajak Siti dan teman-teman untuk melakukan kegiatan di luar kelas. Siti dan teman-teman menyambutnya dengan gembira. Ke mana mereka akan melakukan kegiatan? Oh, ternyata mereka menuju ke belakang sekolah. Di sana terdapat hamparan sawah dan sungai. Dari belakang sekolah juga tampak daerah pegunungan. Pak Tagor menjelaskan mengenai kenampakan alam Indonesia.



Ayo Mengamati



Ketampakan alam disebut juga dengan istilah bentang alam. Indonesia memiliki bentang alam yang berbeda-beda di setiap daerah. Ada daerah dataran tinggi dan ada daerah dataran rendah. Ada penduduk yang tinggal di daerah pegunungan. Ada juga penduduk yang tinggal di daerah pantai. Ketampakan alam dibagi menjadi dua bagian, yaitu ketampakan alam wilayah daratan dan ketampakan wilayah perairan. Ayo, lakukan kegiatan berikut.

Ayo Berdiskusi



Bentuklah kelompok terdiri atas empat anak. Carilah informasi mengenai kenampakan alam wilayah daratan dan ketampakan alam wilayah perairan beserta ciri-cirinya. Saat kelompokmu mencari informasi melalui internet, mintalah bantuan orang tua atau orang dewasa di sekitarmu.

Diskusikan hasil informasi yang kalian peroleh. Kemudian tuliskan dalam kolom berikut.

| No. | Ketampakan Alam Wilayah Daratan | Ciri-ciri | Ketampakan Alam Wilayah perairan | Ciri-ciri |
|-----|---------------------------------|-----------|----------------------------------|-----------|
| 1. | | | | |
| 2. | | | | |
| 3. | | | | |
| 4. | | | | |
| 5. | | | | |



Adaptasi Masyarakat Terhadap Ketampakan Alam Sekitar

Permukaan bumi tidak rata. Permukaan bumi ada yang tinggi dan ada yang rendah. Ketampakan alam adalah berbagai bentuk muka bumi yang terjadi secara alamiah. Ketampakan alam terdiri atas dua bagian pokok, yaitu ketampakan alam berupa perairan dan ketampakan alam yang berupa daratan.

Daratan adalah tempat kita berpijak. Bentuk ketampakan alam berupa daratan bermacam-macam, contohnya gunung, pegunungan, dataran tinggi, dataran rendah, pantai, tanjung, dan delta. Perairan merupakan bagian dari permukaan bumi yang tergenang air. Bentuk ketampakan alam perairan contohnya sungai, danau, dan laut.

Manusia melakukan adaptasi berbeda-beda antara satu dengan yang lain. Manusia hidup beradaptasi sesuai dengan alam dan ketampakan alam di lingkungan tempat tinggal. Adaptasi yang dilakukan meliputi jenis mata pencaharian utama, makanan, bentuk tempat tinggal, pakaian yang dikenakan, peralatan rumah tangga, dan teknologi. Semua kegiatan itu menyesuaikan tempat mereka tinggal. Kita dapat melihat hasil adaptasi masyarakat suatu daerah. Makanan dan barang-barang atau benda-benda khas dari daerah pegunungan berbeda dengan daerah pantai dan dataran rendah.

Dari bacaan di atas dapat disimpulkan bahwa benda-benda atau barang-barang di setiap daerah berbeda. Tidak hanya itu, air di laut juga akan berbeda dengan air di pegunungan. Dapatkah kamu membedakan air laut dengan air pegunungan? Tuliskan pada kolom berikut.

.....

.....

.....

.....

.....

.....

.....

Ayo Mengamati



Berbicara tentang air, perhatikan iklan berikut.



Apa isi kedua iklan pada gambar di atas?

Amatilah kedua iklan tersebut. Kemudian, ungkapkan pendapatmu mengenai iklan tersebut di hadapan teman-temanmu. Tuliskan juga pendapatmu pada kolom berikut.

.....

.....

.....

.....

.....

.....

.....

.....

.....

.....

Meskipun alam dan ketampakan alam daerah satu dengan daerah lainnya berbeda, kita sebagai masyarakat Indonesia harus menjunjung tinggi nilai-nilai persatuan dan kesatuan. Untuk mewujudkan nilai-nilai persatuan dan kesatuan dapat dimulai dari hal-hal kecil yang ada di sekitar kita. Perhatikan gambar dan uraian keterangan gambar berikut.

Pak Tagor mengajak Siti dan teman-teman membersihkan parit kecil di samping sekolah. Pak Tagor meminta anak-anak membersihkan sampah yang menghalangi aliran air. Pak Tagor juga meminta anak-anak mencabut rumput-rumput ilalang di sepanjang parit. Siti dan teman-teman senang melakukan kegiatan itu. Mereka rukun dan bekerja sama demi lingkungan sekolah yang bersih dan nyaman.



Hidup rukun sangat menyenangkan. Hidup rukun harus terjalin, baik di lingkungan keluarga, sekolah, maupun masyarakat. Siti bekerja sama dengan teman-teman seperti pada gambar di atas yang mencerminkan hidup rukun. Selain yang dicontohkan pada gambar, hidup rukun misalnya dengan membantu orang yang membutuhkan atau sedang susah. Dengan hidup rukun, kita turut memperkuat persatuan dan kesatuan di Indonesia.

Ayo Berlatih



Apa manfaat hidup rukun bagi dirimu?

Tuliskan pada kolom berikut.

.....

.....

.....

.....

.....

.....

.....

.....

.....

.....

Ayo Renungkan



Apa saja yang sudah kamu pelajari hari ini? Apa manfaat dari pembelajaran yang kamu peroleh hari ini?

Tuliskan dalam kolom berikut.

Hasil Renungan

.....

.....

.....

.....

.....

.....

Kerja Sama dengan Orang Tua



Bagaimana kamu dan keluargamu menciptakan kerukunan dalam keluarga? Bagaimana kamu dan keluargamu kerja sama dengan tokoh masyarakat, misalnya pak RT di sekitar tempat tinggal. Diskusikan bersama orang tuamu.

Tuliskan hasil diskusi pada kolom berikut.

.....

.....

.....

.....

.....

.....

.....

.....

.....

.....

.....

.....

.....

.....

.....

.....

.....

.....

.....

.....

.....

.....

Suatu hari keluarga Lani berkeliling kota dengan mengendarai mobil. Saat lampu lalu lintas berwarna merah, mobil yang dikendarai ayah Lani berhenti. Tiba-tiba ada seseorang yang mengetuk kaca mobil. Orang itu menyodorkan selebaran kertas. Ternyata, kertas itu berisi iklan. Berikut isi selebaran iklan yang diterima oleh ayah Lani.



Ayo Mengamati



Amatilah iklan berikut.



1. Apa saja unsur-unsur yang ada pada iklan di atas?

.....

.....

.....

.....

.....

2. Apakah menurutmu unsur-unsur pada iklan di atas lengkap? Tuliskan pendapatmu pada kolom berikut.

.....

.....

.....

.....

.....

Agar dapat menarik perhatian khalayak, iklan dalam media cetak memiliki ciri-ciri bahasa sebagai berikut:

1. Menggunakan bahasa yang singkat, padat, dan jelas.
2. Menggunakan bahasa yang memikat dan memiliki daya sugesti.
3. Menggunakan kata konotasi positif.
4. Isinya bersifat objektif, jujur, singkat, jelas, dan menarik.

Iklan pada gambar di atas menawarkan jual-beli emas di Toko Subur. Tahukah kamu, emas ada yang termasuk zat tunggal dan ada yang termasuk zat campuran. Emas murni yang memiliki kadar 24 karat termasuk zat tunggal. Sedangkan emas yang sudah dicampur dengan logam tembaga memiliki kadar 22 karat, 20 karat, atau 18 karat. Emas seperti itu termasuk dalam benda zat campuran. Selain itu, ada emas berwarna putih yang dinamakan emas putih. Emas putih juga merupakan benda zat campuran. Emas putih merupakan campuran antara emas, tembaga, dan perak. Campuran tersebut merupakan campuran homogen. Ingatkah kamu dalam pembelajaran 2 bahwa zat campuran ada dua, yaitu campuran homogen dan heterogen? Mari, mengidentifikasi sifat campuran pada zat.

Mengidentifikasi Sifat Campuran

Sebelumnya kita telah mempelajari tentang zat tunggal dan zat campuran. Kita juga telah berlatih untuk membedakannya. Sekarang, kita akan berlatih mengidentifikasi sifat zat campuran. Ikuti langkah kerjanya dengan baik dan hati-hati.

Langkah kerja:

1. Sediakan gelas plastik, sendok, air, gula, minyak, pasir, dan pewarna merah.
2. Buatlah campuran sesuai tabel berikut, lalu catat hasil pengamatanmu.

Berilah tanda centang (✓) pada kolom yang sesuai dengan hasil pengamatanmu.

| Gelas | Komponen Penyusun | Tercampur Sempurna | Tidak Tercampur sempurna |
|-------|--------------------------|--------------------|--------------------------|
| 1 | Air + gula | | |
| 2 | air + minyak | | |
| 3 | air + pasir | | |
| 4 | air + pewarna makanan | | |
| 5 | minyak + pasir | | |
| 6 | minyak + pewarna makanan | | |
| 7 | minyak + gula | | |

a. Campuran manakah yang tercampur sempurna?

.....
.....
.....


b. Campuran manakah yang tidak tercampur sempurna?

.....
.....
.....

Ayo Mencoba



Pernahkah kamu melihat penjual jamu mencampur air dengan serbuk dari kunyit dan buah asam? Percampuran antara air, serbuk kunyit, dan buah asam menghasilkan minuman kunyit asam. Apakah campuran itu tercampur sempurna atau tidak tercampur sempurna? Ayo, lakukan percobaan berikut. Tuliskan hasil percobaanmu di buku latihanmu. Setelah itu, laporkan hasilnya kepada Ibu/Bapak Gurumu.



Ayo Bernyanyi



Nyanyikan lagu-lagu berikut.

Suwe Ora Jamu

Do=D
4/4
Moderato

R.C. Hardjosubroto

3 4 5 . 5 3 4 5 . 0 3

Su we o ra ja mu Ja

4 4 0 4 5 3 4 . . 5

mu godhong te la Su

6 7 7 7 i i 7 6 6 6 6

we o ra ke te mu Ke te mu pi

8 4 . 4 3 3 i . . 0

san ga we ge la

Pada pembelajaran sebelumnya, kamu telah mengetahui tangga nada diatonis mayor dan minor. Sekarang, kamu akan mempelajari tangga nada pentatonis. Tangga nada pentatonis adalah jenis tangga nada terdiri atas lima nada. Berdasarkan nadanya, ada tangga nada yang menggunakan pelog dan slendro. Urutan tangga nada pelog yaitu 1-3-4-5-7. Urutan tangga nada slendro yaitu 1-2-3-5-6.

Lir-Irir

Do = C
2/4
Andante

Lagu Daerah Jawa Tengah

1 1 2 3 1 1 2 3 1 1 5 5 1 1 6 5 5 5 5 1 1

Liri lir Li i lir Tandur e wis su mi lir Tak i jo ro yo ro

7 6 6 3 6 5 3 2 3 1 1 1 2 3 1 1

yo Tak sengguh te manten a nyar Cah a ngon cah a

11 2 3 1 1 5 5 1 1 6 5 5 5 5 1 1

ngon Pe nek no blimbing ku wi Lu nyu lu nyu pe nek

15 6 6 3 6 5 3 2 3 1 1 1 1 2 3 1 1 1

no kanggom ba suhdhodho ti ra dhodho ti ra dhodho ti

19 2 3 1 1 1 5 5 1 1 6 5 5 5 5 5 1 1

ra Kumi lir be da hingping gir Domdo mo no jru mo to

23 6 6 3 6 5 3 2 3 1 1 2 3 4 3 2 3

na kanggo se ba Mengko so re Mumpung pa dhangrem bu lan

27 1 1 2 3 5 3 2 3 1 1 1 5 6 5 6 1 3 6

e Mumpung jem bar kalangan e Sun su ra ko . . . Su .

33 5 . 3 2 3 2 3 2 1 .

ruk hi . . . yo...

Apa yang kamu rasakan setelah menyanyikan lagu "Suwe Ora Jamu" tersebut? Nada apa saja yang digunakan?

.....
.....
.....
.....

Apa yang kamu rasakan setelah menyanyikan lagu "Lir-ilir" tersebut? Nada apa yang terdapat pada lagu "Lir Ilir"?

.....
.....
.....
.....

Ayo Mengamati



Nyanyikan kembali lagu Lir-ilir dan Suwe Ora Jamu. Kemudian, identifikasilah tangga nada masing-masing lagu tersebut.

Judul lagu:

Jenis tangga nada:

Penjelasan:

.....
.....
.....

Judul lagu:

Jenis tangga nada:

Penjelasan:

.....
.....
.....

Dengarkan lagu-lagu pentatonik lainnya, selain dua lagu itu. Kemudian, tuliskan judul lagu yang telah kamu dengarkan, jenis tangga nadanya, dan berikan penjelasan mengenai lagunya.

Judul lagu:

Jenis tangga nada:

Penjelasan:

.....

.....

.....

Ayo Renungkan



Apa saja yang sudah kamu pelajari hari ini? Apa manfaat dari pembelajaran yang kamu peroleh hari ini? Tuliskan dalam kolom berikut.

Hasil Renungan

.....

.....

.....

.....

.....

.....

Kerja Sama dengan Orang Tua



Pilihlah lagu yang isinya mengenai benda-benda di sekitarmu. Mintalah orang tua untuk membantu memilih lagu. Bersama orang tuamu, nyanyikan lagu yang telah dipilih. Kemudian, tuliskan syair lagu pada kolom berikut.

A large rectangular box with a blue border, containing 20 horizontal dotted lines for writing the lyrics of a song.



Aku dan teman-teman mempunyai kesukaan di bidang seni yang berbeda. Aku suka menyanyi. Dayu suka menari. Udin, Beni, dan Siti suka menggambar. Perbedaan itu dapat memperkaya pengetahuan kami di bidang seni. Meskipun beragam, kami tetap rukun.

Wilayah Indonesia membentang luas dari Sabang sampai Merauke. Bentang alam ini merupakan salah satu alasan Indonesia kaya akan keragaman budaya.

Keragaman budaya di antaranya berupa upacara adat, rumah adat, tari-tarian, dan berbagai lagu daerah. Hampir setiap daerah memiliki kebudayaan masing-masing. Banyaknya perbedaan kebudayaan dalam suku bangsa bisa menjadi sumber terjadinya konflik antara suku-suku bangsa dan golongan. Namun, keberagaman suku bangsa dan budaya tidak membuat bangsa Indonesia terpecah belah. Terbukti bangsa Indonesia tetap rukun dan bersatu.

Bhinneka Tunggal Ika merupakan semboyan bangsa kita yang mengungkapkan persatuan dan kesatuan yang berasal dari keanekaragaman. Bhinneka Tunggal Ika artinya berbeda-beda tetapi tetap satu jua. Walaupun kita terdiri atas berbagai suku yang beraneka ragam budaya daerah, namun kita tetap satu bangsa Indonesia. Kita memiliki bahasa dan tanah air yang sama, yaitu bahasa Indonesia dan tanah air Indonesia. Bendera kebangsaan kita merah putih sebagai lambang identitas bangsa. Kita bersatu padu di bawah falsafah dan dasar negara Pancasila.

Ayo Mengamati



Apa menurutmu kerukunan itu? Apakah gambar di atas mencerminkan kerukunan? Tuliskan pendapatmu mengenai gambar di atas pada kolom berikut.

.....

.....

.....

.....

.....

.....

.....

.....

MEMBAYAR PAJAK TANDA CINTA TANAH AIR

Hidup rukun harus dilakukan antara sesama anggota masyarakat. Hidup rukun akan membuat persatuan dan kesatuan bangsa semakin kuat. Agama dan suku setiap anggota masyarakat tentu berbeda. Walaupun berbeda anggota masyarakat harus hidup rukun, saling membantu dan menolong. Contoh hidup rukun di masyarakat, misalnya, bekerja sama dalam kebersihan dan keamanan lingkungan. Hidup menjadi lebih baik dan nyaman jika hidup dengan rukun.

Ayo Berlatih



Apa wujud perilakumu untuk hidup rukun sebagai warga masyarakat? Tuliskan dalam kolom berikut.

A large rectangular box with a blue border, containing 20 horizontal dotted lines for writing.

Ayo Mengamati



Hidup rukun juga harus diwujudkan antarumat beragama. Di Indonesia ada enam agama, yaitu Islam, Kristen, Katolik, Hindu, Buddha, dan Konghucu. Banyak imbauan dan ajakan dari pemerintah untuk hidup rukun dan damai antarumat beragama. Perhatikan gambar berikut.



1. Apakah gambar di atas merupakan bentuk suatu iklan? Tuliskan pendapatmu pada kolom berikut.

.....

.....


.....

.....


.....

.....

2. Carilah iklan pada media cetak. Kemudian, tempelkan pada kolom berikut.



3. Apa isi iklan dari media cetak yang kamu tempel di atas? Tuliskan pada kolom berikut.



Iklan sering muncul di media cetak maupun media elektronik. Berbagai benda atau barang ditawarkan melalui iklan. Berbagai alat musik pun sering kali ditawarkan melalui iklan. Alat musik apa saja yang kamu ketahui? Dapatkah kamu memainkan alat musik? Mari mengenal alat musik melodis.

Alat musik melodis merupakan alat musik yang digunakan untuk memainkan melodi. Jadi, alat musik tersebut dapat digunakan untuk memainkan melodi lagu sesuai dengan tangga nadanya. Ada beberapa contoh alat musik melodis, misalnya seruling (*recorder*) atau pianika. Berikut cara memainkan kedua alat musik tersebut.

Ayo Mengamati

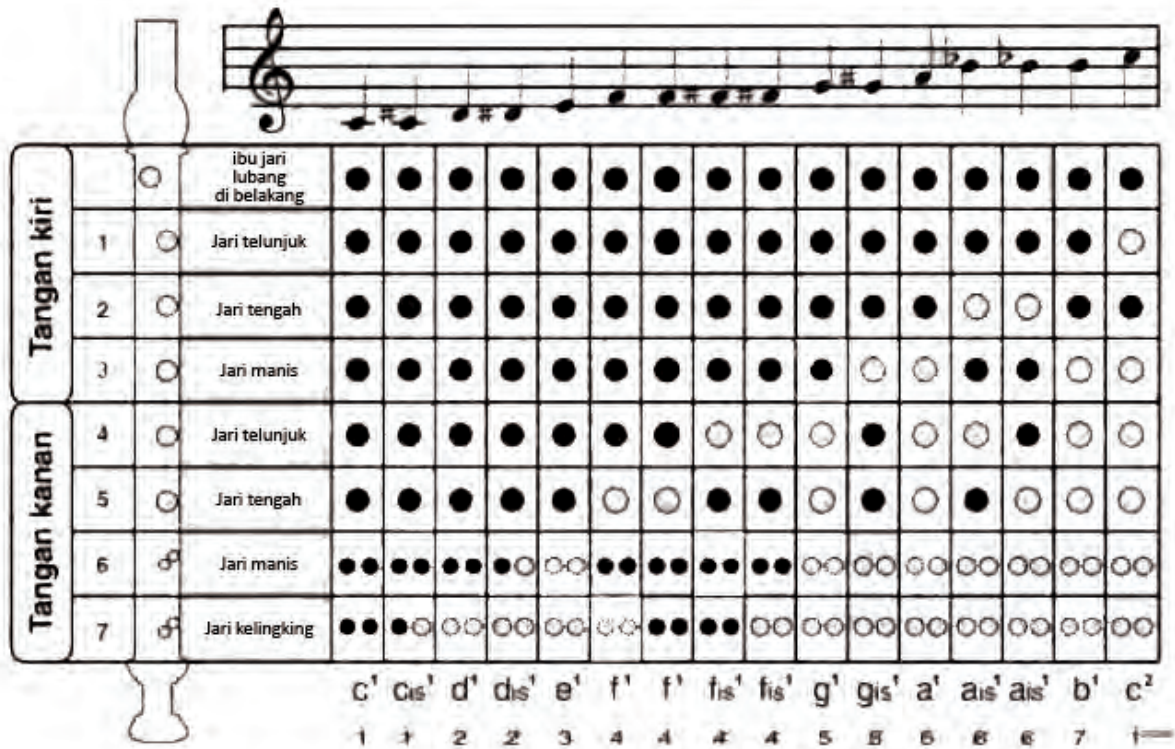


Perhatikan gambar berikut.



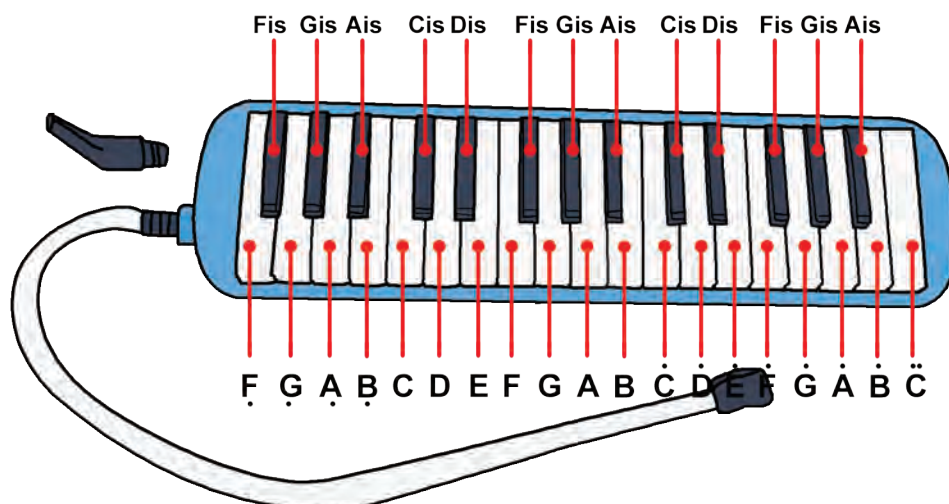
1. Cara Bermain Seruling (Recorder).

Seruling *Recorder* dimainkan dengan cara ditiup. Hasil tiupan rata dan berbunyi tuuu. . ., bukan hu. . . Perhatikan posisi jari untuk mendapatkan nada-nada tertentu.



2. Cara Bermain Pianika.

Pianika dimainkan dengan cara meniup slang peniup dan menekan tuts pianika. Berikut nada-nada yang ada dalam pianika.



Ayo Berlatih



Siapkan alat musik pianika atau seruling (*recorder*), lalu mainkan tangga nada berikut ini.

C D E F G A B C'
1 2 3 4 5 6 7 1̇
do re mi fa so la si do

G A B C D E Fis G'
1 2 3 4 5 6 7 1̇
do re mi fa so la si do

F G A Bes C D E F'
1 2 3 4 5 6 7 1̇
do re mi fa so la si do

Ayo Mencoba




Mainkanlah melodi lagu berikut menggunakan *recorder* atau pianika dengan tangga nada yang sesuai.


Air Sumber Kehidupan

Do = C
2/4
Sedang


Ciptaan: Yanti



A ir s'lalumenga lir Darihu lu sampaikehi



lir A ir i tu sum berke hidup an Bagimakh



luk cip ta an Tu han

Ayo Renungkan



Apa saja yang sudah kamu pelajari hari ini? Apa manfaat dari pembelajaran yang kamu peroleh hari ini? Tuliskan dalam kolom berikut.

Hasil Renungan

.....

.....

.....

.....

.....

.....

Kerja Sama dengan Orang Tua



Pilih lagu bertangga diatonis maupun pentatonis. Nyanyikan bersama Kedua orang tuamu maupun anggota keluarga yang lain. Saat bernyanyi bersama, apakah kamu merasakan kerukunan antara kamu dan anggota keluargamu? Mengapa? Tuliskan alasanmu pada kolom berikut.

.....

.....

.....

.....

.....

.....

.....

.....

.....

.....

Benda dalam Kegiatan Ekonomi

Pada Minggu siang Lani asyik menonton televisi. Di televisi ada iklan sirop. Lani terpengaruh iklan sirop di televisi. Lani ingin membuat es sirop. Lani kemudian meminta ibu untuk mengajarkan cara membuat es sirop. Saat hendak membuat es sirop, ternyata gula di dapur habis. Ibu lalu meminta Lani membeli gula di warung. Dengan senang hati, Lani membeli gula ke warung.

Setelah membeli gula, Lani dan ibunya melanjutkan membuat es sirop. Dalam larutan sirop terdapat dua penyusun larutan, yaitu air dan gula. Oleh karena itu, sirop termasuk zat campuran. Air dan gula sebagai penyusun larutan sirop merupakan zat tunggal. Itulah contoh zat tunggal dan zat campuran. Bagaimanakah perbedaan antara zat tunggal dan zat campuran? Temukan jawabannya pada uraian materi berikut.




Lani telah terpengaruh iklan dari televisi, yaitu iklan sirop. Iklan yang ditayangkan melalui televisi merupakan salah satu contoh iklan elektronik. Mengapa demikian? Alasannya televisi merupakan salah satu media elektronik. Adapun yang dimaksud iklan elektronik adalah iklan yang penyebarannya menggunakan media elektronik. Apa saja bentuk iklan elektronik itu?

Ayo Membaca



Iklan elektronik banyak jenisnya. Tiga di antaranya yang akan kita pelajari saat ini. Ketiga jenis iklan tersebut adalah iklan radio, iklan televisi, dan iklan internet. Bagaimanakah karakteristik ketiga iklan elektronik tersebut? Ayo baca satu per satu uraian singkat berikut.

1. Iklan Radio



Radio merupakan media auditif yang bersifat atraktif. Artinya radio adalah media yang mengandalkan pendengaran untuk menyapa pendengarnya. Oleh karena itu, pemaparan iklan melalui media radio memiliki karakteristik atau ciri khas. Iklan di radio hanya dapat didengarkan melalui audio atau suara. Suara yang diperdengarkan dapat berupa *voice* (suara/kata-kata manusia yang teratur), musik (perpaduan bunyi-bunyian yang teratur dengan ritme tertentu dan harmonis), dan efek suara (suara-suara yang tidak beraturan maupun efek suara alam).

2. Iklan Televisi

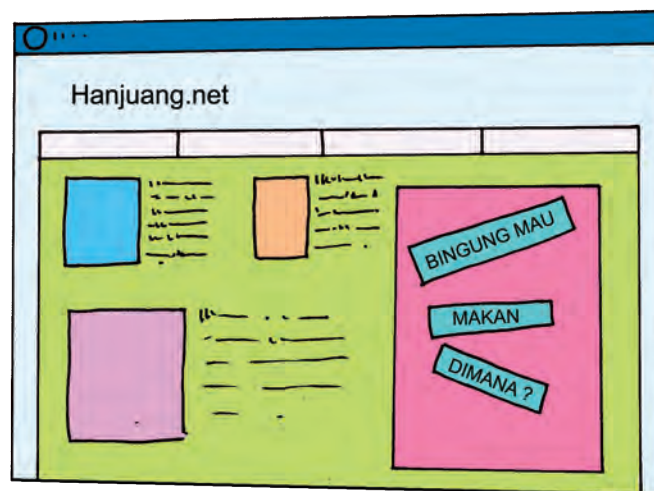
Iklan televisi adalah iklan yang disiarkan melalui televisi. Iklan televisi sangat menarik karena merupakan kombinasi dari suara, gambar, dan gerak. Iklan



televisi memiliki karakteristik, yaitu dapat dilihat dan didengar. Oleh karena itu, iklan yang disampaikan melalui televisi sangat menarik perhatian dan mengesankan.

3. Iklan Internet

Iklan internet adalah iklan yang ditampilkan melalui jaringan internet.



Bentuknya beragam, ada iklan yang hanya dapat didengar, ada pula yang dapat dilihat sekaligus didengar. Iklan internet muncul sesuai perkembangan teknologi informasi. Iklan internet mampu meningkatkan kapasitas dan kecepatan perputaran informasi. Melalui internet, informasi dapat disampaikan secara dramatis dan interaktif.

Ayo Mengamati



Perhatikan tiga paparan iklan melalui media radio, televisi, dan internet berikut.

1. Paparan Iklan Melalui Radio

Untuk menayangkan iklan melalui radio perlu dibuat naskah terlebih dahulu. Naskah iklan radio sesuai konsep dari produk yang akan diiklankan. Naskah iklan radio dibuat dengan mempertimbangkan skenario iklan, baik dialog, monolog, musik, maupun efek suara. Musik dan efek suara dalam naskah iklan radio diperlukan untuk menciptakan suasana yang mendukung skenario. Amati paparan iklan radio melalui naskah berikut.

Iklan Pewangi Ruangan


| | |
|----------------|--|
| EFEK SUARA | : (SUARA LALAT) |
| Anak Perempuan | : Mama kamar adik banyak lalat. |
| Mama | : Wah, mungkin karena bau tak sedap, dik. |
| Anak Perempuan | : Iya, ma tolong hilangkan bau tak sedapnya. |
| Mama | : Tenang, mama punya antinya. |
| EFEK SUARA | : (SUARA SEMPROTAN NYAMUK) |
| Anak Perempuan | : Wah, wangi sekali, Ma. |
| Mama | : Jelas dong, kan mama pakai Segar Wangi pewangi ruangan bau tak sedap langsung KO. |
| MUSIK | : GITAR KLASIK BERNUANSA CERIA <i>UP-IN-DOWN</i> . |
| Narasi | : Ya, gunakan Segar Wangi , bau tak sedap langsung hilang. |
| MUSIK | : (<i>DOWN-OUT</i>) |

Apa isi iklan radio yang dapat kamu amati dari naskah di atas? Berdasarkan naskah iklan radio, dapat disimpulkan bahwa iklan radio yang akan dipaparkan berisi ajakan untuk menggunakan Segar Wangi, pengharum ruangan yang bisa menghilangkan bau tidak sedap dan mengusir lalat dalam sekejap.

2. Paparan Iklan Melalui Televisi

Pembuatan iklan televisi diawali dengan membuat rancangan. Rancangan dalam bentuk skrip dan papan cerita (sketsa gambar yang disusun berurutan sesuai naskah). Setelah disetujui oleh pengiklan barulah rancangan iklan itu dibuat di rumah produksi. Berikut contoh paparan iklan melalui televisi.

Berdasarkan gambar iklan melalui televisi di atas kamu dapat mengetahui isi iklan yang akan dipaparkan melalui televisi. Isi iklan tersebut yaitu cara mudah membuat mulut segar. Hanya dengan permen karet “Planet Segar”, mulutmu akan terasa segar, sesegar habis menggosok gigi.



3. Paparan Iklan Melalui Internet



Itulah salah satu contoh iklan yang dipaparkan melalui internet. Iklan di atas merupakan iklan internet jenis *banner*. Iklan internet jenis *banner* yaitu iklan pada papan iklan mini yang tersebar pada sebuah halaman web. Isi iklan internet tersebut adalah menawarkan produk makanan. Produk makanan yang ditawarkan adalah mi instan dengan merk Yumi Mie. Mi instan ini dapat dinikmati saat sibuk ataupun santai, baik sendiri maupun bersama teman-teman. Yumi Mie merupakan makanan cepat saji yang enak jika dinikmati saat masih hangat. Suasana pun akan semakin hangat dengan ditemani Yumi Mie.

Ayo Berlatih



Kamu telah memahami berbagai bentuk iklan elektronik. Sekarang, coba kamu pilih satu bentuk iklan elektronik yang sudah kamu pelajari sebelumnya. Buatlah contoh iklan elektronik. Cantumkan naskah iklannya jika iklan yang kamu pilih iklan radio atau iklan televisi. Kemudian, tuliskan skrip dan papan ceritanya. Jika kamu memilih iklan internet, tempelkan iklan pada lembaran kertas. Selanjutnya, buat kesimpulan isi dari iklan elektronik yang kamu buat. Tuliskan kesimpulan di bawah naskah iklan, skrip dan papan cerita, atau gambar iklan yang kamu buat. Presentasikan hasil berlatihmu dalam mengidentifikasi iklan elektronik di depan kelas. Kumpulkan hasilnya kepada Bapak/Ibu Guru untuk dinilai.

Contoh Iklan Elektronik

(Iklan Radio, Iklan Televisi, atau Iklan Internet)

Merek :

Media :

Waktu : detik

Iklan

.....
.....

Kesimpulan Isi Iklan

.....
.....
.....
.....
.....
.....
.....
.....
.....
.....

Ayo Berkreasi



Kamu telah memahami berbagai bentuk iklan elektronik, salah satunya iklan televisi. Sekarang, pilihlah salah satu iklan di televisi yang menarik menurutmu. Tuangkan kembali benda yang diiklankan dalam televisi yang kamu anggap menarik dalam bentuk gambar iklan. Buat gambar semenarik mungkin pada kotak berikut.

Hasil Kreasiku Menggambar Benda yang Ada dalam Iklan Televisi

Udin dan teman-temannya selesai menggambar benda menarik yang diiklankan melalui televisi. Secara kebetulan Udin, Siti, dan Edo sama-sama menggambar minuman. Udin menggambar air putih yang dikemas dalam botol. Siti menggambar minuman ringan manis. Edo menggambar secangkir kopi. Gambar mereka cukup bagus.

Ayo Mengamati



Amatilah gambar hasil karya Udin, Siti, dan Edo berikut ini!

1. Air mineral dalam kemasan botol yang digambar Udin.



Air mineral merupakan materi berbentuk cairan. Air mineral termasuk zat tunggal yang berupa senyawa. Air mineral tidak memiliki rasa dan bau. Air sangat penting bagi kehidupan manusia. Manusia membutuhkan 8 liter air mineral dalam satu hari satu malam. Air mineral "AQUADA" membantu kita mencukupi kebutuhan tubuh akan 8 liter air.

2. Minuman ringan manis yang digambar Siti.



Minuman ringan manis sama dengan air mineral. Minuman ringan manis adalah materi yang berbentuk cairan. Akan tetapi, minuman ringan manis bukan zat tunggal, minuman ringan manis merupakan zat campuran homogen.

3. Secangkir Kopi tumbuk yang digambar Edo.



Secangkir kopi sama dengan minuman ringan. Secangkir kopi adalah materi yang berbentuk cairan dan merupakan zat campuran. Akan tetapi, secangkir kopi tumbuk bukan zat campuran homogen seperti minuman ringan manis, melainkan zat campuran heterogen.

Kamu telah memahami tentang materi, zat tunggal, dan zat campuran. Apa sebenarnya materi, zat tunggal, dan zat campuran itu?

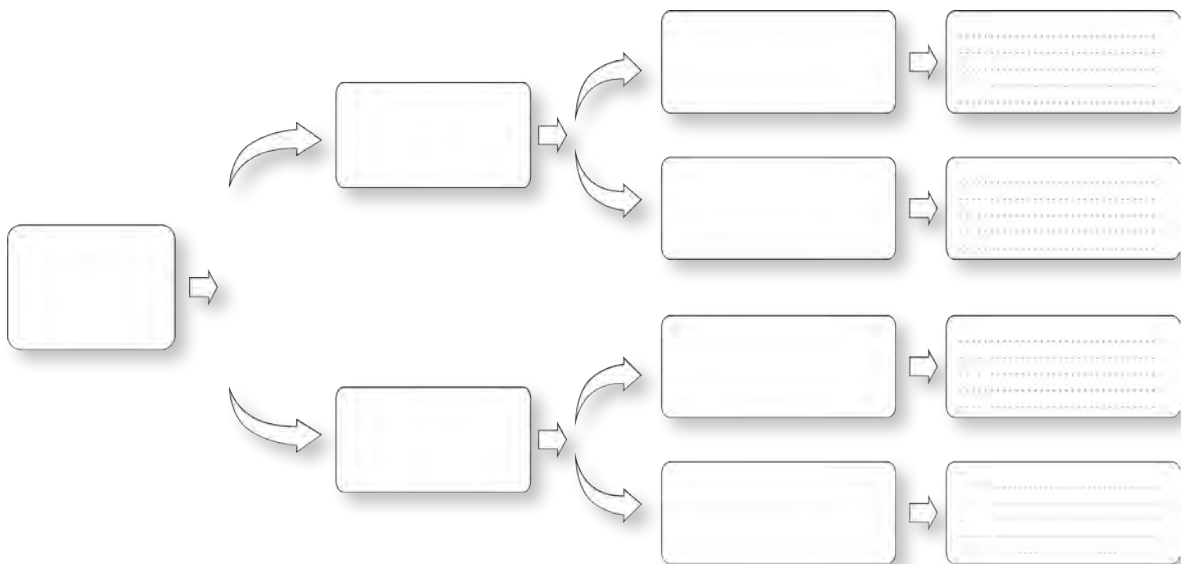
1. Materi adalah setiap objek atau segala sesuatu yang menempati ruang dan mempunyai massa. Banyak jenis materi di lingkungan sekitarmu. Misalnya air, batu, pasir, tanah, kayu, besi, emas, plastik, dan oksigen atau udara. Materi yang banyak jenisnya tersebut dapat dikelompokkan menjadi benda padat, cair, dan gas. Berdasarkan komponen penyusunannya, materi dibedakan atas zat tunggal dan campuran.
2. Zat tunggal atau disebut zat murni adalah zat yang komponen penyusunnya hanya satu zat atau materi. Zat tunggal dapat berupa unsur dan senyawa.
 - a. Unsur adalah zat kimia yang tak dapat dibagi lagi menjadi zat yang lebih sederhana. Ada dua jenis unsur, yaitu unsur logam dan nonlogam. Contoh unsur logam adalah perak, besi, emas, dan platina. Adapun contoh unsur nonlogam antara lain hidrogen, oksigen, nitrogen, dan karbon.
 - b. Senyawa adalah zat tunggal yang terbentuk dari beberapa unsur. Contoh unsur senyawa adalah garam, air, dan gula.

3. Zat campuran adalah zat yang komponen penyusunnya terdiri atas dua atau lebih zat atau materi. Berdasarkan sifatnya, zat campuran terdiri atas zat campuran homogen dan zat campuran heterogen.
- Zat Campuran Homogen adalah campuran yang terdiri atas dua materi atau zat yang dapat menyatu secara merata. Contoh campuran homogen antara lain sirup (campuran gula, pewarna, dan air), larutan oralit (campuran air dan garam), dan udara (campuran gas-gas).
 - Zat campuran heterogen adalah campuran yang terdiri atas dua zat atau materi berbeda yang tidak dapat menyatu secara sempurna. Contoh campuran heterogen antara lain air kopi tumbuk, air dengan tanah, dan air dengan minyak.

Ayo Berlatih



Buatlah kesimpulan tentang materi berdasarkan uraian di atas. Buatlah kesimpulan dalam bentuk bagan tentang materi lengkap dengan jenis materi berdasarkan komponen penyusunnya beserta contohnya. Bentuk bagan seperti contoh berikut.



Ayo Mencoba



Kamu telah mengetahui adanya zat campuran homogen dan zat campuran heterogen. Apakah kamu sudah bisa menuliskan perbedaan antara campuran

homogen dan campuran heterogen? Coba sekarang lakukan percobaan di bawah ini. Selanjutnya, berdasarkan hasil percobaanmu tuliskan perbedaan-perbedaan antara zat campuran homogen dan campuran heterogen. Lakukan percobaan secara kelompok. Satu kelompok minimal terdiri atas 6 anak. Bapak/Ibu Guru akan membantumu membagi kelompok dan mendampingi kamu melakukan percobaan.

Setiap kelompok membuat dua percobaan. Untuk melakukan dua percobaan, anggota kelompok dibagi dua. Dua percobaan yang harus dilakukan setiap kelompok yaitu membuat larutan air gula dan air kopi. Adapun bahan dan peralatan yang harus dipersiapkan sebagai berikut.

1. Peralatan

- a. Gelas plastik transparan
- b. Sendok plastik

2. Bahan

- a. Air
- b. Gula putih
- c. Kopi bubuk

Langkah-langkah percobaan sebagai berikut.

1. Percobaan pertama, masukkan air ke dalam gelas plastik transparan. Selanjutnya, masukkan gula putih ke dalam gelas yang sudah berisi air. Aduk gula hingga larut dalam air. Diamkan beberapa saat.
2. Percobaan kedua, masukkan air dalam gelas plastik transparan. Selanjutnya masukkan kopi bubuk ke dalam gelas yang sudah berisi air. Aduk kopi hingga larut dalam air. Diamkan beberapa saat.
3. Bandingkan hasil kedua larutan bersama teman satu kelompokmu.
4. Buat laporan hasil percobaanmu dengan menuliskan hal-hal berikut.
 - a. Nama anggota kelompok
 - b. Percobaan yang dilakukan.
 - c. Alat dan bahan yang digunakan.
 - d. Hasil percobaan.
5. Presentasikan laporan yang kalian buat di depan kelompok lain. Kemudian, kumpulkan hasil laporan kepada Bapak/Ibu Guru.

Kamu bisa menuliskan laporan pada kolom berikut.

Laporan Hasil Percobaan

Anggota Kelompok :

Percobaan yang dilakukan :

Alat dan bahan percobaan :

Hasil Percobaan

Perbedaan antara Larutan Gula dan Larutan Kopi

a. Sifat larutan gula

.....
.....

b. Sifat larutan kopi

.....
.....

Kesimpulan:

.....
.....
.....
.....

Ayo Renungkan



Apa yang sudah kamu pahami dari pembelajaran di atas? Tuliskan dalam kolom berikut.

Hasil Renungan

.....
.....
.....
.....
.....
.....

Kerja Sama dengan Orang Tua



Zat campuran dan zat tunggal selalu kamu temui dalam kehidupan sehari-hari. Misalnya, air minum dan adonan masakan atau kue yang dibuat ibumu. Sekarang, coba kamu tanyakan cara ibu membuat makanan yang pernah disajikan buat keluargamu, misalnya adonan bakwan, kue, dan minuman. Tuliskan adonan bahan makanan yang ibu sampaikan. Tuliskan pula zat campuran adonan yang ibu buat. Tuliskan dalam buku tugas hasil tanya jawab kamu dengan ibumu. Kumpulkan kepada Bapak/Ibu Guru untuk dinilai.

Minggu pagi Siti membantu ibu membersihkan rumah. Siti membersihkan debu yang ada pada barang-barang dalam ruang keluarga dengan hati-hati. Siti membersihkan ruang tamu dibantu adik. Banyak barang dalam ruang keluarga Siti. Ada meja, kursi, televisi, radio, dan komputer. Televisi, radio, dan komputer sengaja ayah Siti taruh di ruang keluarga. Tujuannya agar semua anggota keluarga bisa berkumpul dalam satu ruangan, meskipun berbeda-beda aktivitas. Saat keluarga Siti membersihkan rumah, mereka kadang-kadang sambil mendengarkan lagu-lagu dari radio.

Di ruang keluarga, Siti sering ditemani ayah mencari informasi dari internet melalui komputer. Sementara itu, adik didampingi ibu duduk di kursi nonton televisi. Keluarga Siti hidup rukun. Kerukunan keluarga Siti juga tampak saat bekerja sama membersihkan rumah.



Di ruang keluarga Siti ada beberapa alat elektronik. Siti membersihkannya dengan hati-hati. Apa sajakah alat-alat elektronik yang ada di ruang keluarga Siti?

Ayo Mengamati



Perhatikan alat-alat elektronik yang ada di ruang keluarga Siti berikut.

1. Televisi

Sebagai salah satu media elektronik, televisi mempunyai peranan yang sangat penting dalam kehidupan sosial masyarakat. Televisi berfungsi untuk menghibur, mendidik, dan memberi informasi. Televisi memberikan banyak informasi bagi pemirsa. Salah satu bentuk informasi yang ditayangkan televisi adalah iklan.



Dalam kehidupan sehari-hari, iklan telah menjadi bagian yang tidak dapat dipisahkan dari masyarakat pada umumnya. Televisi mempunyai banyak keunggulan dalam menyampaikan iklan. Oleh karena itu, iklan melalui televisi lebih menarik dan mempunyai nilai pesan yang tinggi. Televisi sebagai media audio visual menayangkan iklan yang dapat dilihat, didengar, dan ditunjang dengan teks, sehingga dapat menarik perhatian masyarakat.

2. Radio

Sama halnya dengan televisi, radio juga mempunyai fungsi penting bagi masyarakat umum. Fungsi radio yaitu sebagai sarana penerangan, pendidikan, hiburan, dan sarana propaganda. Bukti bahwa radio mempunyai fungsi sebagai sarana propaganda terlihat dengan banyaknya pemasangan

iklan yang memilih siaran radio sebagai sarana pemasangan iklannya. Iklan radio berupa kombinasi dari bunyi dan kata-kata (*voice*) dan efek suara (*sound effect*). Iklan radio hanya dapat didengar tidak dapat dilihat seperti iklan televisi. Oleh karena itu, radio dikenal sebagai media *audio*.



3. Komputer

Seperti televisi dan radio, komputer juga sebagai media elektronik. Komputer adalah suatu alat elektronik yang mampu melakukan beberapa tugas. Komputer mampu menerima *input*, memproses *input* sesuai instruksi yang diberikan, menyimpan perintah-perintah dan hasil pengolahannya, serta menyediakan output dalam bentuk informasi. Ketika dihubungkan dengan layanan internet, komputer bisa menjadi sarana promosi atau iklan bisnis. Banyak perusahaan besar, pribadi, dan pengusaha yang menggunakan layanan internet di komputernya untuk mempromosikan atau mengiklankan produknya. Layanan internet di komputer sebagai sarana promosi atau iklan dapat menjangkau wilayah yang sangat luas dengan biaya murah.



Itulah peralatan elektronik yang ada di ruang keluarga Siti. Televisi, radio, dan layanan internet di komputer ternyata mempunyai salah satu fungsi yang sama, yaitu sebagai sarana promosi atau iklan. Oleh karena itu, ada istilah iklan elektronik. Berdasarkan media yang menyajikan iklan elektronik, televisi radio, dan layanan internet di komputer dapat disebut sebagai unsur iklan elektronik. Masih ingatkah kamu dengan pengertian iklan elektronik?



Apakah yang dimaksud iklan elektronik?

Tuliskan dalam kolom berikut.

.....

.....

.....

.....

.....

.....

.....

.....

Dalam menyajikan iklan elektronik harus memperhatikan beberapa unsur iklan agar menarik perhatian masyarakat seperti berikut. Berikut secara umum dijelaskan mengenai unsur iklan agar menarik.

1. Perhatian (*Attention*)

Iklan yang baik harus dapat menarik perhatian masyarakat umum.

2. Minat (*Interest*)

Setelah mendapat perhatian, unsur iklan harus ditingkatkan menjadi minat. Apabila minat sudah ada, maka akan timbul rasa ingin tahu secara rinci dalam diri konsumen.

3. Keinginan (*Desire*)

Iklan hendaknya mencakup cara untuk menggerakkan keinginan konsumen.

4. Rasa Percaya (*Conviction*)

Untuk mendapat rasa percaya dalam diri konsumen, sebuah iklan harus ditunjang berbagai kegiatan peragaan. Kegiatan peragaan di antaranya seperti pembuktian atau sebuah kata-kata.

5. Tindakan (*Action*)

Tindakan merupakan tujuan akhir dari produsen untuk menarik konsumen agar membeli atau menggunakan produk dan jasanya.

Kamu telah mengetahui unsur-unsur iklan secara umum.

Sekarang, coba sebutkan unsur-unsur iklan elektronik pada radio, televisi, dan internet. Lakukan kegiatan dengan mengisi kolom berikut.

| Unsur Iklan Elektronik | | | |
|------------------------|-------|----------|----------|
| No. | Radio | Televisi | Internet |
| 1. | | | |
| 2. | | | |
| 3. | | | |
| 4. | | | |
| 5. | | | |
| 6. | | | |

Beri penilaian terhadap iklan-iklan elektronik pada gambar.

Apakah iklan itu sesuai dengan unsur-unsur yang ada? Sertakan pula alasan penilaianmu terhadap iklan tersebut. Kaitkan alasanmu dengan unsur-unsur iklan elektronik.

1.



Penilaian:

.....
.....

Alasan:

.....
.....
.....
.....

2.



Penilaian:

.....
.....

Alasan:

.....
.....
.....
.....

3.



Penilaian:

.....
.....

Alasan:

.....
.....
.....

Siti dan adik selesai membersihkan ruang keluarga. Ibu dan ayah pun selesai membersihkan halaman dan lingkungan rumah. Saatnya keluarga Siti beristirahat. Siti dan keluarganya beristirahat di ruang keluarga sambil menonton televisi. Sebelum menyajikan minuman, ibu menanyakan minuman yang diinginkan ayah, Siti, dan adik. Ternyata minuman yang diinginkan ayah, Siti, dan adik berbeda-beda. Ayah ingin kopi panas, Siti ingin air putih dingin, dan adik ingin es teh. Berbeda lagi dengan minuman yang diinginkan ibu Siti. Beliau menginginkan teh panas.

Siti membantu ibu menyiapkan minuman. Ibu menyiapkan hidangan kecilnya. Ibu ingin membuat bakwan. Adonan bakwan sudah ibu siapkan sebelum memulai bekerja bakti membersihkan rumah. Jadi, ibu tinggal menggorengnya. Inilah adonan bakwan yang siap digoreng ibu.



Coba kamu perhatikan adonan bakwan yang dibuat Ibu Siti. Adonan bakwan yang terdiri atas tepung terigu dan sayuran tidak tercampur secara merata. Materi dalam adonan sifat dan bentuknya masih kelihatan. Berdasarkan ciri adonan tersebut, dapat kamu ketahui bahwa adonan bakwa yang siap digoreng Ibu Siti merupakan zat campuran heterogen. Ibu segera menggoreng adonan bakwan.

Sementara itu, Siti sibuk menyiapkan berbagai minuman. Inilah minuman yang dibuat Siti.

1.



Air dalam gelas pada gambar hanya terdiri atas satu zat, yaitu air mineral. Air dalam gelas tersebut tidak berubah rasa dan tidak berubah bentuk. Oleh karena itu, air putih dalam gelas tersebut merupakan zat tunggal.

2.



Segelas es teh yang dibuat Siti merupakan zat campuran heterogen. Contoh campuran heterogen adalah teh dengan air. Selain itu, ada perasan jeruk nipis dan es.

3.



Segelas kopi yang dibuat Siti pada gambar merupakan perpaduan tiga materi, yaitu air, gula putih, dan bubuk kopi. Perhatikan dasar gelas pada adonan kopi tersebut. Dalam dasar gelas tampak adanya endapan kopi yang tidak larut sempurna dengan air dan gula. Berdasarkan ciri adonan kopi tersebut dapat kamu pahami bahwa air kopi termasuk zat campuran heterogen.

4.



Segelas teh manis yang dibuat Siti pada gambar merupakan perpaduan tiga materi yaitu air, teh, dan gula putih. Perpaduan antara air, gula, dan teh pada gelas tampak tercampur merata atau sempurna. Materi (air, teh, dan gula putih) tidak memisah. Berdasarkan ciri teh manis tersebut dapat kamu pahami bahwa teh manis termasuk zat campuran homogen.

Ayo Berdiskusi



Kamu telah mengetahui beberapa contoh zat pada materi. Sekarang, diskusikan dengan teman satu kelompokmu untuk mencari contoh lain materi yang termasuk zat tunggal, zat campuran homogen, dan zat campuran heterogen. Berikan alasan mengapa materi tersebut termasuk zat tunggal, zat campuran homogen, atau zat campuran heterogen. Setiap kelompok minimal membuat lima contoh materi. Buatlah laporan hasil diskusi kelompokmu. Kumpulkan hasilnya kepada Bapak/Ibu Guru untuk dinilai.

Laporan Hasil Diskusi

Nama Anggota Kelompok:

.....

Hasil diskusi

Materi:

1.

.....

2.

.....

3.

.....

4.

.....

5.

.....

Alasannya:

.....

.....

.....

.....

.....

Ayo Mengamati



Siti dan ibu selesai bersamaan. Siti dan ibu membawa air dan hidangannya ke ruang tamu. Sementara itu, ayah dan adik Siti sedang menonton pertunjukan tari di televisi. Siti tertarik pada tarian yang ditampilkan penari di televisi. Setiap tarian menampilkan berbagai variasi pola lantai. Ingatkah kalian yang dimaksud pola lantai?



“Wah, bagus ya, Yah! Formasi penarinya berubah-ubah, teriak Siti”. Pada waktu masih kecil, Ayah Siti pandai menari. Ayah Siti juga sering ikut latihan menari di keraton. Oleh karena itu, Ayah Siti paham betul apa yang diserukan oleh Siti. Ayah pun menanggapi seruan Siti, “Itu yang dinamakan variasi pola lantai, Nak”. Kemudian, ayah menerangkan mengenai pola lantai kepada Siti.



Gambar 1



Gambar 2

Gambar 1 menunjukkan pola lantai yang dilalui oleh seorang penari. **Gambar 2** menunjukkan garis di lantai yang dibuat oleh formasi kelompok.

Pada dasarnya, ada dua pola garis dasar pada lantai, yaitu garis lurus dan garis lengkung. Garis lurus memberikan kesan sederhana tetapi kuat. Sedangkan garis lengkung memberikan kesan lembut tetapi lemah.


1. Pola Lantai Vertikal (Lurus)

Ciri pola lantai vertikal (lurus) adalah penari membentuk garis vertikal, yaitu garis lurus dari depan ke belakang atau sebaliknya. Pola lantai ini banyak digunakan pada tari klasik. Pola lurus memberi kesan sederhana tetapi kuat. Berikut gambar pola lantai vertikal.




2. Pola Lantai Diagonal

Pada pola lantai diagonal, penari berbaris membentuk garis menyudut ke kanan atau ke kiri. Berikut gambar pola lantai diagonal.



3. Pola Lantai Garis Melengkung

Pada pola lantai garis melengkung, penari membentuk garis lingkaran, pola lantai lengkung ular, dan pola lantai angka delapan. Berikut contoh pola lantai garis melengkung.



Ayo Berkreasi



Bentuklah kelompok yang terdiri atas lima anak. Buatlah lima contoh bentuk pola lantai yang ditulis atau digambar pada selembar kertas. Dari bentuk pola lantai yang kalian buat tersebut, coba peragakan di depan guru dan kelompok lain.

Siti mengangguk-angguk setelah mendengar penjelasan ayahnya. Tidak lupa Siti berterima kasih kepada ayahnya. Ibu mengajak ayah, Siti, dan adik menikmati hidangan kembali sambil menonton acara televisi selanjutnya.

Tarian daerah merupakan kekayaan khazanah budaya bangsa. Sudah seharusnya kita peduli terhadap tarian daerah. Bentuk kepedulian terhadap tarian daerah dapat kamu tunjukkan dengan cara menyaksikan tarian daerah, mengamati gerakan pola lantai tarian daerah, dan belajar tarian daerah. Siapa lagi yang akan peduli terhadap kebudayaan negeri sendiri jika bukan kita sendiri. Coba kamu renungkan jika warga negara Indonesia tidak ada yang mengenali tari-tarian daerah sendiri. Apa yang akan terjadi?

Tentu kita akan malu, jika tidak mengenal tarian daerah Indonesia. Justru orang asing yang mempelajari dan pandai menarikannya. Artinya, mereka saja tertarik. Mengapa kita tidak tertarik dengan tarian Indonesia? Mari kita hargai budaya kita. Alangkah bagusnya jika di kelasmu banyak yang menguasai berbagai tari daerah. Kita akan bangga, bukan? Mari kita pelihara budaya Indonesia.

Ayo Berlatih



Kamu telah mengetahui pengertian pola lantai tarian daerah. Sekarang, coba kamu cari contoh gerakan tarian daerah dari internet atau dari kaset video tarian daerah. Mintalah Bapak/Ibu/Saudara untuk mendampingi saat mengamati gerak tarian daerah tersebut. Tuliskan tarian yang kamu amati dan pola lantai tariannya. Lakukan kegiatan ini secara kelompok.

Ayo Renungkan



Apa yang sudah kamu pelajari hari ini? Apakah kamu sudah memahami semua kegiatan yang kamu lakukan hari ini? Adakah yang ingin kamu tanyakan kepada teman, Bapak atau Ibu Guru terkait dengan materi yang kamu pelajari? Ayo, bertanyalah untuk kemajuan dirimu.


Kerja Sama dengan Orang Tua



Bertanyalah kepada kedua orang tuamu. Apakah waktu kecil mereka suka menari atau melihat pertunjukan karya tari? Apakah tarian yang mereka lakukan juga menggunakan pola lantai? Tanyakan pola lantai yang mereka peragakan atau mereka lihat. Tuliskan pada selembar kertas, lalu kumpulkan kepada gurumu.

Dayu dan Lani duduk santai sambil berbincang di taman sekolah. Mereka berbincang tentang iklan favorit. Ketika Lani menanyakan iklan favorit, Dayu sontak menjawab "Iklan makanan". "Aku senang lagunya. Isi lagunya bagus", lanjut Dayu. Lani pun bertanya "Kamu mengetahui isi lagunya?" jawab Lani.

"Isinya tentang makanan sehat dan bergizi, rasanya bisa nyaman di lidah seluruh orang Indonesia," jawab Dayu. "Kamu hebat Dayu bisa hafal isi lagu di iklan favoritmu," Puji Lani kepada Dayu.



Itulah cerita singkat tentang iklan favorit Dayu. Kamu tentu juga bisa menyaksikan iklan melalui media televisi. Televisi merupakan media iklan elektronik yang paling efektif. Melalui televisi kreativitas penyampaian para pembuat iklan akan lebih maksimal. Penuangan kreativitasnya pun bisa dalam berbagai bentuk, kreasinya dapat berupa animasi dua dimensi ataupun tiga dimensi, testimoni, dan lagu produk yang diiklankan. Kreativitas penyampaian iklan sangat menentukan menarik tidaknya sebuah iklan.

Ayo Mengamati



Perhatikan contoh iklan televisi berikut! Perhatikan iklan dari segi bahasanya.



"Segar nyatanya memang menyegarkan"

Kalimat dalam iklan tersebut bersifat singkat, padat, dan jelas.

Bahasa iklan pada iklan minuman di atas juga menarik bagi khalayak yang melihatnya untuk ikut menikmati kesegarannya. Orang yang melihat iklan minuman itu pun akan tersugesti dengan kesegarannya dan segera ingin menikmatinya.

Contoh iklan selanjutnya adalah iklan mi instan. Kamu tentu pernah melihat iklan mi instan. Iklan yang kamu lihat itu terkadang ada lagunya. Bisa jadi yang melihat iklan tersebut ikut menyanyi jika lagunya menarik dan musiknya energik. Khalayak pun tersugesti ingin menikmati sensasi rasa mi instan yang diiklankan.



Bahasa iklan produk makanan yang sangat menarik akan mampu menggugah selera makan khalayak. Setelah tergugah, khalayak akan memuaskan rasa laparnya jika menikmati mi instan tersebut. Pengulangan kata hingga berkali-kali pada lagu dalam iklan sering terjadi. Pengulangan kata pada lagu menunjukkan adanya pilihan kata yang digunakan untuk menunjukkan sasaran iklan. Selain itu, pengulangan kata pada lagu dalam iklan juga menonjolkan informasi yang dipentingkan.

Berdasarkan kedua contoh iklan televisi di atas, dapat dipahami adanya beberapa ciri bahasa iklan elektronik yang mampu menarik perhatian khalayak atau masyarakat umum. Beberapa ciri bahasa iklan yang dimaksud sebagai berikut.

1. Pilihan kata yang digunakan menarik, tepat, logis, dan sopan.
2. Pilihan kata yang digunakan memiliki sugesti bagi khalayak.
3. Pilihan kata yang digunakan menonjolkan informasi yang dipentingkan.
4. Pilihan kata yang digunakan menunjukkan sasaran.

Ayo Berlatih



Kamu telah mengetahui ciri-ciri bahasa iklan elektronik. Sekarang perhatikan iklan-iklan elektronik. Identifikasilah ciri-ciri bahasa yang mampu menarik perhatian khalayak pada iklan tersebut. Tuliskan secara detail hasil identifikasimu dan presentasikan hasil tugasmu di depan kelas.

1. Produk yang diiklankan:
Ciri-ciri bahasa yang terkandung dalam iklan:
.....
.....
2. Produk yang diiklankan:
Ciri-ciri bahasa yang terkandung dalam iklan:
.....
.....
3. Produk yang diiklankan:
Ciri-ciri bahasa yang terkandung dalam iklan:
.....
.....

Dalam pembuatan iklan sangat dibutuhkan adanya kerja sama antara jasa pembuat iklan dan pemilik produk yang diiklankan. Semua pihak terkait hendaknya dapat bekerja sama dengan baik untuk menghasilkan iklan yang bagus.

Kerja sama tidak hanya dibutuhkan dalam dunia usaha seperti usaha periklanan. Kerja sama juga dibutuhkan dalam kehidupan berbangsa dan bernegara. Kerja sama sangat penting dalam mewujudkan persatuan dan kesatuan bangsa.


Ayo Membaca



Persatuan dan kesatuan mengandung arti bersatunya beragam corak menjadi satu kebulatan yang utuh dan serasi.

Perhatikan gambar-gambar yang mencerminkan makna penting persatuan dan kesatuan berikut.

1. Festival Budaya Nusantara



Festival Budaya Nusantara menyajikan budaya dari berbagai daerah di wilayah Nusantara. Coba kamu amati gambar kolase yang menyajikan berbagai pentas budaya daerah di atas. Tampak indah bukan? Tentu lebih indah yang tampil bersama-sama bukan? Itulah makna pentingnya persatuan dan kesatuan dalam menjalin kebersamaan dan saling melengkapi antara satu sama lain.

2. Toleransi dan Hidup Berdampingan dalam Perbedaan

Masyarakat Indonesia dikenal kemajemukannya, salah satunya kemajemukan agama. Kemajemukan masyarakat Indonesia bukan penghalang untuk tetap menjaga persatuan dan kesatuan bangsa. Sebaliknya, kemajemukan yang ada justru menjadi modal yang kuat untuk memperkuat persatuan dan kesatuan bangsa. Persatuan dan kesatuan bangsa akan tetap kukuh dengan adanya semangat menjalin rasa kemanusiaan. Tingginya sikap toleransi serta keharmonisan untuk hidup secara berdampingan dari segenap masyarakat Indonesia juga dapat mendukung persatuan dan kesatuan bangsa. Jadi, makna persatuan dan kesatuan tercermin pada sikap masyarakat yang senantiasa menjalin rasa kemanusiaan dan toleransi serta menjaga keharmonisan untuk hidup secara berdampingan.



3. Semangat Kekeluargaan dan Tolong-menolong

Menjalin rasa persahabatan, semangat kekeluargaan, dan tolong-menolong tercermin pada kegiatan gotong royong antarwarga masyarakat. Dalam kegiatan gotong royong, semua perbedaan ditinggalkan. Warga masyarakat saling bekerja sama dan bahu membahu menyelesaikan pekerjaan untuk kepentingan bersama tanpa memandang perbedaan

satu sama lain. Dengan gotong royong, pekerjaan seberat apa pun terasa ringan dan pekerjaan cepat selesai. Itulah makna penting persatuan dan kesatuan yang tecermin dalam sikap menjalin rasa persahabatan, kekeluargaan, dan sikap saling tolong-menolong antarsesama dan bersikap nasionalisme.



Ayo Berdiskusi



Kamu telah mengamati beberapa contoh peristiwa dalam kehidupan sehari-hari yang mencerminkan makna pentingnya persatuan dan kesatuan. Berdasarkan contoh tersebut dapat diambil kesimpulan beberapa makna penting persatuan dan kesatuan. Apa sajakah makna penting persatuan dan kesatuan bangsa? Diskusikan bersama teman satu kelompokmu dan tuliskan hasil diskusi pada kotak berikut. Presentasikan hasil diskusi kelompokmu di depan kelas.

Laporan Hasil Diskusi

Makna penting persatuan dan kesatuan bangsa Indonesia sebagai berikut.

1.
.....
2.
.....
3.
.....

Ayo Berlatih



Menjalin persatuan dan kesatuan hendaknya kamu biasakan dalam kehidupan sehari-hari. Misalnya dalam bentuk kegiatan gotong royong dan bekerja sama dalam menyelesaikan tugas kelompok. Masih banyak peristiwa dalam kehidupan sehari-hari yang biasa kamu alami atau kamu saksikan sebagai pencerminan sikap menjalin persatuan dan kesatuan. Sekarang, identifikasilah peristiwa-peristiwa dalam kehidupan sehari-hari sebagai bentuk pencerminan sikap menjalin persatuan dan kesatuan. Tuliskan dalam kotak berikut.

Peristiwa-peristiwa dalam kehidupan sehari-hari yang mencerminkan sikap menjalin persatuan dan kesatuan seperti berikut.

1.
2.
3.
4.
5.

Negara Indonesia kaya akan kebudayaan. Kamu telah memahami beragam kebudayaan Indonesia, mulai dari tarian daerah, nyanyian daerah, sampai rumah adat. Kekayaan budaya daerah Indonesia ini dikenal hingga ke luar negeri. Salah satu cara bangsa Indonesia mengenalkan kebudayaan daerah kepada dunia internasional, yaitu melalui pementasan beragam kebudayaan daerah di tempat-tempat pariwisata. Dalam hal ini ada andil besar dari dinas kepariwisataan.

Untuk mengenalkan berbagai kebudayaan daerah, tentunya Dinas Kepariwisata melakukan kerja sama dengan para penyedia jasa kepariwisataan. Penyediaan jasa kepariwisataan ini termasuk usaha ekonomi, karena penyedia jasa kepariwisataan melakukan usahanya demi memenuhi kebutuhan hidupnya. Dengan demikian, penyedia jasa kepariwisataan telah melakukan kegiatan ekonomi. Apa kegiatan ekonomi itu? Apa saja jenis usaha dalam kegiatan ekonomi?



Manusia mempunyai beragam kebutuhan untuk melanjutkan kehidupannya. Untuk memenuhi beragam kebutuhan tersebut, manusia melakukan kegiatan yang disebut kegiatan ekonomi. Kegiatan ekonomi setiap orang berbeda-beda tentu saja sesuai kemampuan masing-masing. Ada orang yang bekerja sebagai petani yang memproduksi bahan pangan. Ada orang yang membuat pakaian untuk dijual dan diperdagangkan. Petani membutuhkan pakaian dan pedagang pakaian membutuhkan pangan. Jadi jelaslah bahwa perbedaan kegiatan ekonomi dalam masyarakat sangat mendukung dapat terpenuhinya semua kebutuhan manusia dengan cara saling bekerja sama. Perlu disadari bahwa dalam kehidupan sehari-hari, tidak seorang pun yang bisa memenuhi sendiri semua kebutuhan hidupnya tanpa bekerja sama dengan orang lain. Kegiatan ekonomi dapat diwujudkan dengan membuka berbagai jenis usaha. Apa sajakah bentuk usaha dalam kegiatan ekonomi masyarakat Indonesia? Berikut berbagai usaha dalam kegiatan ekonomi masyarakat Indonesia.

1. Pertanian



Usaha pertanian merupakan usaha yang paling banyak ditemukan dalam masyarakat Indonesia. Hal ini sesuai dengan keadaan alam Indonesia sebagai negara agraris. Hasil pertanian Indonesia antara lain padi, jagung, ubi, dan palawija.

2. Perkebunan

Perkebunan merupakan usaha pemanfaatan lahan dengan tanaman-tanaman keras. Perkebunan dapat dibedakan atas perkebunan rakyat dan perkebunan besar. Perkebunan rakyat adalah perkebunan yang dikelola oleh rakyat. Perkebunan besar biasanya dikelola oleh pemerintah atau perusahaan perkebunan. Hasil perkebunan besar, biasanya ditujukan untuk ekspor sehingga dapat menghasilkan devisa bagi negara. Contoh hasil perkebunan antara lain karet, kelapa, kelapa sawit, dan tebu.



3. Peternakan

Peternakan adalah usaha memelihara binatang piaraan yang diambil manfaatnya. Usaha peternakan dapat digolongkan menjadi tiga, yaitu peternakan hewan besar (sapi, kerbau, dan kuda), hewan kecil (kambing, domba, kelinci, dan babi), dan unggas (ayam, itik, entok, dan burung).



4. Perikanan



Usaha perikanan dalam hal ini adalah usaha perikanan darat, yaitu usaha memelihara ikan di perairan darat dengan cara membuat kolam. Perikanan darat meliputi perikanan air tawar dan perikanan air payau. Contoh hasil perikanan air tawar misalnya ikan gurami, nila, bawal, dan lele. Hasil perikanan air payau contohnya ikan bandeng.

5. Kehutanan



Usaha kehutanan dapat dilakukan dengan melakukan pencegahan terhadap penggundulan hutan dengan melakukan reboisasi atau peremajaan hutan. Contoh hasil usaha kehutanan antara lain kayu, rotan, damar, dan kemenyan. Usaha kehutanan juga penting untuk menjaga keseimbangan alam. Pepohonan yang tumbuh di hutan membantu peresapan air ke dalam tanah. Dengan demikian, dapat menghindari terjadinya banjir. Selain itu, hutan menjadi tempat hidup serta berkembangnya berbagai satwa. Oleh karena itu, hutan tidak boleh dirusak dan harus diremajakan.

6. Pertambangan



Pertambangan adalah usaha untuk mengolah atau memanfaatkan mineral demi kesejahteraan manusia. Mineral ini berada di dalam perut bumi. Untuk mendapatkannya perlu dilakukan penggalian atau penambangan. Contoh hasil barang tambang antara lain emas, minyak bumi, dan batu bara.

7. Perindustrian



Industri adalah usaha atau kegiatan untuk mengubah bahan mentah menjadi bahan setengah jadi atau barang jadi. Bahan mentah berasal dari sumber daya alam. Industri dilakukan untuk meningkatkan mutu atau nilai suatu barang. Usaha industri dapat dilakukan oleh perorangan, kelompok, atau suatu perusahaan, baik pemerintah maupun swasta. Contoh hasil industri adalah benang menjadi pakaian, pengolahan ikan menjadi ikan kaleng, dan karet menjadi ban.

8. Perdagangan

Perdagangan adalah kegiatan yang bertujuan menyalurkan barang dan jasa dari produsen ke konsumen. Barang-barang yang diperdagangkan merupakan hasil-hasil pertanian, peternakan, perikanan, hutan, dan barang-barang hasil industri. Perdagangan yang dilakukan antarnegara disebut ekspor impor. Ekspor adalah usaha mengirim dan menjual barang keluar negeri. Impor adalah usaha memasukkan dan membeli barang dari luar negeri.



9. Jasa



Usaha jasa adalah usaha menyediakan jasa bukan produk benda untuk mendapatkan keuntungan atau laba. Perhatikan gambar di atas. Pekerjaan menjadi pemandu wisata merupakan bagian dari usaha jasa. Usaha-usaha dalam bidang jasa antara lain usaha becak, ojek, angkutan umum, dan bidang pariwisata.

Ayo Berlatih



Banyak kegiatan ekonomi yang dilakukan masyarakat di lingkungan sekitar kita, misalnya jasa tata boga, jasa angkutan umum, jasa pangkas rambut, pembuat gula merah, dan usaha kepariwisataan. Sekarang coba kamu lakukan pengamatan kegiatan ekonomi yang dilakukan masyarakat tempat tinggalmu. Identifikasilah kegiatan-kegiatan ekonomi yang menghasilkan produk unggulan dari masyarakat tempat tinggalmu.

Hasil Identifikasi

Kegiatan-Kegiatan Masyarakat di Lingkungan Sekitar:

.....
.....

Produk Unggulan:

.....
.....

Ayo Berdiskusi



Banyak benda-benda bekas di sekitarmu yang dapat dimanfaatkan sebagai sumber penghasilan. Tentu saja dengan cara mendaur ulang, misalnya memanfaatkan gelas plastik bekas air mineral untuk bahan membuat bunga plastik. Selain itu, dapat pula memanfaatkan kerang-kerang sebagai bahan membuat hiasan atau pigura, dan masih banyak lagi yang lainnya. Kesemuanya itu dapat dijual di tempat wisata sebagai souvenir. Pernahkah kamu menemukan kegiatan ekonomi dengan memanfaatkan benda-benda bekas? Diskusikan bersama dua orang temanmu dengan menyebutkan benda bekas, cara pengolahan, dan cara penjualan hasil pengolahan. Tuliskan hasil diskusi pada kolom berikut.

.....

.....

.....

.....

.....

Ayo Renungkan



Apa yang sudah kamu pelajari hari ini? Apakah kamu sudah memahami semua kegiatan yang kamu lakukan hari ini? Adakah yang ingin kamu tanyakan kepada teman, Bapak atau Ibu Guru terkait dengan materi yang kamu pelajari? Ayo, bertanyalah untuk kemajuan dirimu.


Kerja Sama dengan Orang Tua



Banyak kegiatan ekonomi yang dilakukan oleh orang tua yang bisa kamu pelajari. Bekerja samalah dengan orang tuamu untuk melakukan kegiatan ekonomi yang dilakukan orang tuamu. Dengan demikian, kamu mempunyai pengalaman melakukan kegiatan ekonomi sebagai modal kelak setelah kamu terjun langsung dalam kegiatan ekonomi dalam kehidupan sehari-hari. Tuliskan kegiatan ekonomi yang sudah kamu lakukan bersama orang tuamu.

Sepulang sekolah Udin hendak beristirahat. Udin mendengarkan radio sambil tiduran. Acara yang Udin dengarkan, yaitu lagu-lagu daerah. Banyak selingan iklan sebagai jeda lagu. Salah satu iklan yang didengar Udin adalah iklan pengobatan alternatif.

Iklan pengobatan alternatif merupakan jenis iklan kesehatan. Masih banyak jenis iklan yang dipaparkan melalui radio. Juga melalui televisi dan internet.



Tidak lama kemudian Udin tidur. Udin lupa mematikan radionya. Bangun tidur Udin langsung mematikan radionya. Udin beranjak dari tempat tidurnya menuju kamar mandi untuk mencuci muka. Setelah mencuci muka, Udin bergabung dengan ibu, ayah, dan adik di ruang keluarga menonton televisi. Seperti radio yang didengarkan Udin, di televisi pun ada jeda iklannya. Iklan melalui radio dan televisi disebut iklan elektronik. Media elektronik lainnya yang bisa digunakan untuk menayangkan iklan adalah internet.

Isi iklan elektronik sangat beragam. Oleh karena itu ada banyak jenis iklan elektronik dilihat dari segi isinya. Ayo mengamati iklan elektronik untuk mengidentifikasi jenis iklan berdasarkan isinya.

Ayo Mengamati



Perhatikan iklan televisi yang dilihat Udin dan keluarganya! Perhatikan iklan dari segi isinya.

1.



Iklan di televisi menayangkan gambar partai-partai politik dalam Pemilu 2014. Iklan tersebut, untuk mengenalkan kepada khalayak tentang partai-partai politik peserta Pemilu tahun 2014. Melalui iklan tersebut masyarakat dapat mengetahui partai-partai politik yang akan mereka pilih sesuai hati nuraninya tanpa adanya paksaan dari pihak mana pun. Iklan pada gambar termasuk jenis iklan politik.

2. Iklan ini berisi tentang ajakan kepada khalayak untuk membeli aplikasi pendidikan anak berbahasa Indonesia. Iklan ini ditayangkan melalui internet. Berdasarkan isinya, iklan ini termasuk iklan pendidikan.



3. Iklan ini ditayangkan melalui televisi. Kamu tentu sering melihat iklan ini. Iklan ini berisi ajakan kepada khalayak menggunakan sampo. Pada gambar iklan di bawah, dengan menggunakan sampo, rambut akan menjadi bersih, kuat, dan lebat. Dilihat dari isinya iklan sampo ini termasuk jenis iklan kecantikan.



Itulah tiga jenis iklan dilihat dari isinya. Masih banyak jenis iklan lainnya berdasarkan isinya. Apa sajakah itu?



Kamu telah mengetahui beberapa jenis iklan elektronik dilihat dari isinya. Ada iklan politik, pendidikan, dan kecantikan. Masih banyak jenis iklan elektronik lainnya dilihat dari isinya. Coba kamu identifikasi jenis-jenis iklan elektronik dilihat dari isinya. Tuliskan hasil identifikasimu dalam lembar tugas. Sertakan gambar iklannya. Setiap anak minimal membuat dua contoh iklan dari satu jenis iklan. Misalnya dua iklan tentang pendidikan atau dua iklan tentang kecantikan.

Keluarga Udin hidup rukun. Mereka selalu menyempatkan berkumpul dalam ruang keluarga. Keluarga Udin juga membiasakan beribadah bersama.



Keluarga Udin tidak hanya rukun dengan anggota keluarga. Keluarga Udin juga rukun dengan tetangganya. Ketika tetangganya mengalami musibah seperti kematian, keluarga Udin memberikan bantuan dengan ikhlas.



Dalam Satu minggu, keluarga Udin melakukan olahraga bersama sebanyak tiga kali. Olahraga dilakukan pagi hari sebelum persiapan bekerja dan sekolah. Olahraga yang biasa dilakukan keluarga Udin adalah senam pagi. Sebelum pelaksanaan senam, Udin dan Ayah bekerja sama mempersiapkan radio kaset dan kasetnya untuk mengiringi senam. Ibu menyiapkan air mineral untuk minum saat istirahat.



Selesai senam semua anggota keluarga Udin melakukan aktivitas masing-masing. Udin dan adiknya persiapan ke sekolah. Ayah bersiap ke kantor, dan ibu bersiap membuka toko kelontongnya.

Toko kelontong milik ibu Udin dikelola keluarga sendiri. Inilah toko kelontong yang dikelola ibu Udin.



Selain sibuk mengurus toko kelontongnya, Ibu Udin menjadi salah satu pengurus koperasi. Koperasi yang dijalankan adalah koperasi simpan pinjam. Anggota koperasi tersebut adalah warga kampung tempat tinggal Udin. Koperasi termasuk jenis usaha yang dikelola bersama. Untuk lebih jelasnya simak beberapa jenis usaha yang dikelola sendiri dan dikelola kelompok seperti berikut.

Ayo Membaca



Usaha Ekonomi yang Dikelola Sendiri dan Kelompok

Berdasarkan pengelolanya, usaha ekonomi dapat dibedakan menjadi dua. Pertama, usaha ekonomi yang dikelola sendiri. Kedua adalah usaha ekonomi yang dikelola kelompok. Berikut contoh usaha-usaha ekonomi yang dikelola sendiri dan kelompok.

1. Usaha Ekonomi yang dikelola sendiri

Usaha ekonomi yang dikelola sendiri atau perseorangan biasanya modalnya terbatas. Contoh usaha ekonomi yang dikelola sendiri atau perorangan sebagai berikut.

a. Usaha pertanian

Seorang petani kebanyakan mengelola usaha pertanian secara perseorangan dengan modal terbatas. Meskipun demikian, ada juga usaha pertanian yang dilakukan secara besar-besaran. Namun, hanya beberapa orang saja yang bisa melakukannya.

b. Industri kecil

Industri kecil biasanya berupa industri rumah tangga. Industri kecil biasanya dikelola secara perseorangan. Contoh industri kecil seperti usaha kerajinan (mebel meja, kursi, dan lemari), industri keramik, kerajinan anyaman, dan tembikar.

c. Usaha perdagangan

Usaha perdagangan yang dikelola secara perseorangan biasanya perdagangan dalam jumlah kecil sampai menengah. Contohnya usaha membuka toko kecil seperti toko kelontong milik ibu Udin. Contoh lainnya seperti membuka warung, penjaja keliling, pedagang kaki lima, pedagang di lapak-lapak pasar, dan pedagang hasil bumi.

d. Usaha jasa

Banyak usaha jasa yang dikelola secara perorangan. Contoh usaha jasa yang dikelola perorangan antara lain usaha salon, bengkel, foto kopi, tukang cukur, dan tukang pijit.

2. Usaha ekonomi yang dikelola kelompok

Usaha ekonomi yang dikelola secara berkelompok adalah usaha yang dijalankan secara bersama-sama, baik dalam hal modal, pengelolaan, maupun dalam hal bagi hasil. Contoh usaha ekonomi yang dikelola secara bersama-sama, antara lain firma, CV, PT, BUMN, Perusahaan Daerah, dan Koperasi.

a. Firma

Firma adalah perusahaan yang didirikan oleh sedikitnya dua orang. Biasanya pendiri firma adalah orang-orang yang sudah saling kenal. Setiap anggota firma mempunyai hak untuk bertindak atas nama firma. Risiko tindakan anggota firma ditanggung bersama.

b. CV (*Commanditaire Vennotschaap/Persekutuan Komanditer*)

CV adalah perusahaan yang didirikan oleh satu orang pengusaha atau lebih. Modal CV berasal dari pengusaha itu dan dari beberapa penanam modal. Pengusaha menjadi pimpinan perusahaan dan bertanggung jawab atas kelangsungan hidup perusahaan. Para penanam modal mempercayakan pengelolaan CV kepada pengusaha. Sebuah perusahaan yang berbentuk CV bisa dikembangkan dari firma. Hal ini terjadi bila sebuah firma ingin mengembangkan usaha dan membutuhkan tambahan modal.

c. PT (*Perseroan Terbatas*)

PT adalah perusahaan yang modalnya diperoleh dari penjualan saham. Saham adalah surat berharga sebagai tanda keikutsertaan menanamkan modal dalam perusahaan.

d. BUMN (*Badan Usaha Milik Negara*)

BUMN atau Perusahaan Negara adalah perusahaan yang seluruh modalnya dimiliki oleh negara. Ada tiga bentuk perusahaan negara, yaitu Perusahaan Jawatan (*Perjan*), Perusahaan Umum (*Perum*), dan Perusahaan Perseroan (*Persero*).

e. Perusahaan Daerah

Perusahaan daerah adalah perusahaan yang modalnya dimiliki oleh Pemerintah Daerah. Tujuan pendirian perusahaan daerah antara lain turut melaksanakan pembangunan ekonomi daerah dan

pembangunan ekonomi nasional. Selain itu, perusahaan daerah juga bertujuan untuk memenuhi kebutuhan rakyat dan menyediakan lapangan kerja dalam rangka menuju masyarakat adil dan makmur.

3. Koperasi

Koperasi adalah usaha bersama dalam bidang ekonomi. Kerja sama dalam koperasi berdasarkan prinsip saling membutuhkan dan kesamaan kebutuhan anggotanya. Di Indonesia ada lima bentuk koperasi, yaitu Koperasi Konsumsi, Koperasi Simpan Pinjam, Koperasi Produksi, Koperasi Jasa, dan Koperasi Serba Usaha.

Ayo Berdiskusi



Banyak orang melakukan usaha di bidang ekonomi untuk memenuhi segala kebutuhan hidupnya. Apa yang akan terjadi jika orang malas tidak mau berusaha? Coba diskusikan bersama teman kelompokmu. Kemudian, tuliskan hasil diskusi pada kolom berikut.

Laporan Hasil Diskusi

.....

.....

.....

.....

.....

.....

.....

.....

Ayo Berkreasi



Kamu telah memahami beragam bentuk usaha berdasarkan pengelolanya. Ada usaha yang dikelola sendiri dan ada usaha yang dikelola kelompok. Sekarang buatlah klipng berkelompok tentang jenis-jenis usaha yang dikelola sendiri dan usaha yang dikelola kelompok dengan langkah-langkah berikut.

1. Cari informasi tentang jenis-jenis usaha perseorangan dan kelompok, baik informasi bergambar maupun tidak bergambar dari berbagai media cetak.
2. Gunting informasi yang kamu peroleh. Gunting pula sumbernya.
3. Kumpulkan hasil guntinganmu dan tempelkan pada lembaran kertas folio.
4. Pisahkan antara jenis-jenis usaha perseorangan dengan jenis-jenis usaha kelompok.
5. Bendel per kelompok hingga menjadi sebuah klipung.
6. Berilah judul klipung "Jenis-Jenis Usaha Perseorangan dan Kelompok".
7. Tulis nama-nama anggota kelompokmu.
8. Kumpulkan hasilnya kepada Bapak/Ibu Guru untuk dinilai.
9. Berdasarkan klipung yang kamu buat bersama kelompokmu, isilah jenis usaha perseorangan dan kelompok pada kolom berikut.

| No. | Jenis Usaha Perseorangan | No. | Jenis Usaha Kelompok |
|-----|--------------------------|-----|----------------------|
| | | | |
| | | | |
| | | | |
| | | | |
| | | | |

Ayo Renungkan



Apa yang sudah kamu pelajari hari ini? Apakah kamu sudah memahami semua kegiatan yang kamu lakukan hari ini? Adakah yang ingin kamu tanyakan kepada teman, Bapak atau Ibu Guru terkait dengan materi yang kamu pelajari? Tuliskan hasil renunganmu pada kolom berikut.

.....

.....

.....

.....

.....

.....

.....

.....

Kerja Sama dengan Orang Tua



Apa yang dilakukan orang tuamu untuk mencukupi kebutuhan keluarga. Coba tanyakan kepada mereka. Kemudian, tuliskan jawaban orang tuamu pada kolom berikut.

.....

.....

.....

.....

.....

.....

.....

.....

.....

.....

Untuk mengisi acara perpisahan dengan kakak kelas enam Siti, Lani, Dayu, Udin, Edo, dan Beni akan menampilkan karya tari. Mereka semangat dan giat berlatih.

Pada hari Minggu, mereka berlatih tari Saman di rumah Siti. Mereka berlatih dengan panduan kaset CD Player. Ayah Siti yang kebetulan pandai menari mendampingi Siti dan teman-temannya berlatih menari. Mereka berlatih dengan semangat dan gembira.



Ibu Siti senang melihat semangat Siti dan teman-temannya dalam berlatih gerak tari. Ibu Siti menyiapkan minuman dan hidangan untuk Siti dan teman-temannya. Siti dan teman-temannya istirahat berlatih menari sambil menonton televisi. Kebetulan mereka melihat iklan sebuah produk vitamin yang berlatar belakang tari Saman. Berikut ini adalah iklan televisi yang dilihat Siti dan temannya.

Ayo Mengamati



Perhatikan iklan televisi yang dilihat Siti dan kawan-kawannya berikut.



Iklan yang dilihat Siti dan teman-temannya adalah iklan vitamin untuk kesegaran tubuh. Iklan tersebut memberikan informasi penting tentang vitamin, yaitu untuk kesegaran tubuh supaya lincah dalam bergerak dan beraktivitas. Vitamin juga menjaga metabolisme tubuh. Jadi, dapat disimpulkan bahwa iklan pada gambar mengajak kepada khalayak untuk minum vitamin itu.

Ayo Berlatih



Iklan televisi merupakan iklan elektronik. Selain iklan televisi, iklan elektronik dapat berupa iklan internet dan radio. Perhatikan cuplikan gambar iklan televisi dan iklan internet berikut. Buat kesimpulan informasi penting tentang isi iklan elektronik melalui media televisi dan internet berikut.

1.



Kesimpulan informasi penting tentang isi iklan elektronik pada gambar.

.....

.....

.....

2.



Kesimpulan informasi penting tentang isi iklan elektronik pada gambar.

.....

.....

.....

3.



Kesimpulan informasi penting tentang isi iklan elektronik pada gambar.

.....

.....

.....

Ayo Mengamati



Iklan pasta gigi, sampo, dan sirop tentu sering kamu lihat, baik melalui televisi maupun internet. Benda-benda di sekitarmu seperti ketiga barang tersebut merupakan benda ekonomi. Mengapa pasta gigi, sampo, dan sirop termasuk benda ekonomi? Coba kamu ingat, bukankah kamu membutuhkan ketiga benda tersebut dalam kehidupan? Itulah alasan pasta gigi, sampo, dan sirop merupakan contoh benda ekonomi.

Enam gelas sirop dingin dan satu gelas kopi panas beserta makanan kecil telah selesai ibu siapkan. Ibu memanggil Siti untuk membantu membawa ke teman-teman Siti dan ayah. Siti segera membantu ibu menghadirkan minuman dan makanan kecil untuk ayah dan teman-temannya. Ayah, Siti, dan teman-temannya menikmati hidangan yang disajikan Siti dan ibunya. Tidak lupa teman-teman Siti mengucapkan terima kasih kepada Siti dan ibunya.

Masih ingatkah kamu air sirop dan air kopi termasuk materi campuran? Tentu kamu masih ingat bukan? Termasuk campuran heterogen atau campuran homogenkah air sirop dan air kopi? Ayo amati kembali.

1.



Air sirop merupakan campuran atas tiga materi atau zat benda tunggal, yaitu air mineral, gula, dan sari buah (tergantung rasanya). Perhatikan campuran ketiga zat tersebut. Setelah dicampur menjadi air sirop, ketiga zat (air mineral, gula, dan sari buah) tidak dapat dipisahkan lagi. Artinya, ketiga zat telah tercampur sempurna. Jadi, air sirop termasuk materi campuran homogen.

2.



Air kopi bubuk merupakan campuran atas tiga materi atau zat benda tunggal yaitu air mineral, gula, dan serbuk kopi. Perhatikan campuran ketiga zat tersebut! Setelah dicampur menjadi air kopi, antara air dan kopi masih bisa dipisahkan. Bubuk kopi yang sudah tercampur air memisahkan diri di dasar gelas. Artinya, zat-zat penyusun air kopi tidak tercampur secara sempurna. Jadi, air kopi termasuk materi campuran heterogen.

Berdasarkan ciri-ciri campuran, baik campuran homogen maupun campuran heterogen dapat dibuat kesimpulan sebagai berikut.

1. Campuran tersusun atas dua atau lebih unsur atau senyawa.
2. Campuran dapat dipisahkan menjadi zat-zat penyusunnya.
3. Perbandingan massa zat-zat penyusunnya tidak tetap.
4. Sifat campuran sama dengan sifat zat-zat penyusunnya.

Ayo Berdiskusi



Kamu telah memahami komponen penyusun campuran. Pada dasarnya, komponen penyusun campuran bisa berupa campuran unsur dengan unsur, unsur dengan senyawa, dan senyawa dengan senyawa. Pernahkah kamu membuat minuman susu? Ketika membuat minuman susu kita mencampurkan susu bubuk dengan air panas. Setelah itu diaduk secara merata sehingga susu bubuk yang awalnya berwujud padat menjadi tidak terlihat. Susu bubuk yang telah bercampur dengan air dinamakan campuran. Jadi, campuran dapat didefinisikan sebagai materi yang terdiri atas dua jenis zat atau lebih.

Sekarang, coba kamu tuliskan beberapa jenis campuran (kamu bebas menentukan jenis campurannya). Selanjutnya, identifikasi komponen penyusun campurannya dan tuliskan pula sifat-sifat atau ciri-ciri campuran tersebut. Diskusikan bersama teman satu kelompokmu. Tuliskan hasil diskusi kelompokmu dalam bentuk tabel seperti contoh berikut.

| No. | Jenis Campuran | Komponen Penyusun Campuran | Sifat Campuran |
|-----|----------------|----------------------------------|---|
| 1. | Air sirup | Air mineral, gula, dan sari buah | Campuran tersusun atas dua atau lebih unsur atau senyawa. |
| 2. | | | |
| 3. | | | |
| 4. | | | |

Ayo Mengamati



Siti dan teman-temannya telah beristirahat cukup. Mereka pun mulai berlatih kembali. Ayah Siti meminta Siti dan teman-temannya berlatih dengan sungguh-sungguh. Siti dan teman-temannya harus melakukan gerakan secara benar dan kompak. Mereka juga memperagakan gerak dengan pola lantai supaya tarian mereka terlihat lebih indah. Berikut gerak-gerak yang mereka lakukan.

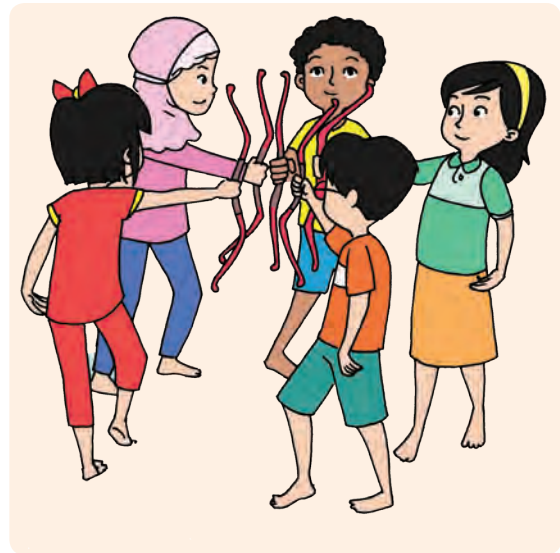
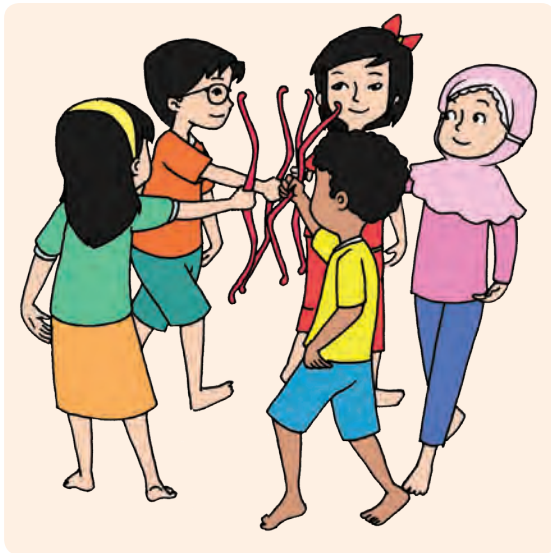
Gerak 1




Gerak 2



Gerak 3



Gerak 4



Ayo Berlatih



1. Berdasarkan gerak tari yang dilakukan Siti dan teman-teman di atas, sebutkan bentuk pola lantainya. Tuliskan pada kolom berikut.

Bentuk pola lantai pada gerak tari di atas.

1.
2.
3.
4.

2. Bentuklah kelompok terdiri atas lima anak. Kemudian, berlatihlah memperagakan gerak tari di atas.

Ayo Mencoba



Kamu telah memahami empat pola lantai pada tarian daerah. Ada pola lantai vertikal, horizontal, diagonal, dan garis melengkung. Sekarang coba kamu peragakan keempat pola lantai tersebut. Ikuti dengan gerakan tangan dan kaki. Buat variasi gerakan tangan kaki, tangan, dan kepala. Peragakan secara bergantian di depan kelas. Bapak/Ibu Guru akan memberimu aba-aba. Kreativitasmu dalam menampilkan gerakan akan menentukan nilai yang Bapak/Ibu Guru berikan.

Ayo Renungkan



Apa yang sudah kamu pelajari hari ini? Apakah kamu sudah memahami semua kegiatan yang kamu lakukan hari ini? Adakah yang ingin kamu tanyakan kepada teman, bapak atau ibu guru terkait dengan materi yang kamu pelajari? Tuliskan hasil renunganmu pada kolom berikut.

Hasil Renungan

.....

.....

.....

.....

Kerja Sama dengan Orang Tua




Kamu mempunyai hak untuk berlatih menari kapan pun, termasuk di hari Minggu. Akan tetapi, kamu juga harus ingat bahwa pada hari Minggu kamu mempunyai kewajiban untuk membantu orang tua di rumah. Apa yang harus kamu lakukan supaya tetap bisa berlatih menari, tetapi juga tetap bisa membantu orang tua? Diskusikan bersama orang tuamu. Kemudian, tuliskan hasil diskusi pada kotak berikut.

Hasil Diskusi

.....

.....

.....



Udin pandai dan hobi melukis. Udin melukis pesona wisata Bali. Udin melukis penari kecak seperti yang ada di iklan televisi “Pesona Indonesia”.

Lukisan Udin seperti gambar nyata. Tidak lupa Udin menuliskan “Pesona Indonesia” dalam lukisannya. Setiap lukisan Udin selalu mendapat pujian, baik dari guru maupun teman. Orang tua Udin bangga dengan kepandaian Udin melukis.

Ayo Mengamati



Perhatikan hasil lukisan dan tulisan Udin tentang tempat-tempat wisata yang ada di Pulau Bali seperti berikut.

1.



Itulah penyajian isi iklan elektronik secara visual yang dibuat oleh Udin. Udin memvisualkan iklan elektronik tentang “Pesona Indonesia Visit Bali”.

2. Banyak tempat wisata di pulau Bali yang dapat dikunjungi oleh wisatawan. Ada dua tempat yang diiklankan melalui *Pesona Indonesia Visit Bali*, yaitu Ubud dan Pantai Kuta. Banyak tempat wisata lainnya di Pulau Bali yang dapat dikunjungi. Contohnya: Pura Tanah Lot, Danau Beratan Bedugul, Garuda Wisnu Kencana, Pantai Lovina, Pura Besakih, Pura Uluwatu, Pantai Jimbaran, Sangeh, Tanjung Benoa, Danau Batur Kintamani, Tari Kecak Uluwatu, Arung Jeram Sungai Telaga Waja, Arung Jeram Sungai Ayung, dan Pantai Sanur. Semua itu merupakan kekayaan Indonesia yang patut disyukuri dan dibanggakan oleh segenap bangsa Indonesia.

Itulah bentuk kesimpulan isi iklan elektronik yang disajikan Udin secara tertulis. Selanjutnya, Udin mempresentasikan hasil kesimpulannya secara lisan di depan kelas. Di depan kelas, Udin dengan tenang menyebutkan tempat-tempat wisata di Bali.

Ayo Berlatih



Sekarang coba kamu pilih salah satu iklan di televisi. Gambarlah benda-benda yang ada dalam iklan televisi. Selanjutnya, buat kesimpulan tertulis isi iklan yang kamu pilih dalam lembaran kertas. Presentasikan hasil kesimpulanmu secara lisan di depan kelas. Bapak/Ibu Guru akan menilai hasil kesimpulan isi iklanmu tersebut.



Isi dan kesimpulan dari iklan

.....

.....

.....

.....

.....

.....

.....

.....

.....

.....

.....

Tari Kecak merupakan tarian adat Bali. Tari Kecak dimainkan oleh puluhan laki-laki yang duduk berbaris melingkar. Menyerukan kata "Cak" dengan irama tertentu dengan kedua lengan diangkat. Gerakannya serempak dan kompak.

Kekompakan gerakan dalam tarian Kecak mengandung ritual agama. Selain itu juga mencerminkan kebersamaan dan kerukunan. Kebersamaan dan kerukunan tidak hanya dalam tari Kecak. Akan tetapi, juga dalam kehidupan di keluarga, sekolah, masyarakat, dan bangsa. Kebersamaan dan kerukunan penting dalam mewujudkan persatuan dan kesatuan bangsa Indonesia.

Ayo Berlatih



1. Hidup rukun artinya saling menghormati, saling membantu, dan saling menyayangi. Hidup rukun hendaknya dilakukan baik di lingkungan rumah, sekolah, maupun di lingkungan masyarakat. Bagaimana kamu menciptakan kerukunan saat di rumah, di sekolah, dan di masyarakat lingkungan tempat tinggalmu? Uraikan dalam kolom berikut.

.....

.....

.....

.....

.....

.....

2. Apakah kerukunan bagimu memberikan rasa aman? Mengapa? Uraikan dalam kolom berikut.

.....

.....

.....

.....

.....

.....

Ayo Mengamati



Perhatikan peristiwa-peristiwa yang mengutamakan kerukunan berikut.

1.



Apa yang dikerjakan anak-anak dalam gambar? Apakah mencerminkan kerukunan saat di sekolah? Tuliskan pendapatmu pada kotak berikut.

.....

.....

.....

.....

.....

.....

.....

2.



Apa yang dikerjakan oleh bapak-bapak pada gambar di atas? Di manakah sikap atau perilaku pada gambar sering dilakukan? Tuliskan pendapatmu pada kotak berikut.

.....

.....

.....

.....

.....

.....

.....

Ayo Berlatih



1. Apa yang kamu lakukan saat di depan rumahmu ada kegiatan membersihkan lingkungan atau kerja bakti? Tuliskan pada kolom berikut.

.....

.....

.....

.....

.....

.....

.....

2. Apa manfaat dari hidup rukun?

.....

.....

.....

.....

.....

.....

.....

Ayo Berlatih



Perhatikan kembali tari Kecak dari Bali pada materi sebelumnya. Gerakan pada tarian Kecak duduk melingkar di tempat. Berdasarkan gerakan tari kecak tersebut, pola lantai tarian Kecak adalah pola lantai garis melengkung yang membentuk garis lingkaran. Bisakah kamu mengembangkan pola lantai tari kreasi daerah? Sebelum kamu melakukannya, hendaknya latihan gerak-gerak tari dengan pola lantai berikut.

Amati gambar gerak-gerak di bawah ini. Kemudian, tirukanlah gerakannya bersama teman-temanmu. Berlatihlah sampai kamu menguasai baik gerak maupun pola lantainya.


Gerak 1



Gerak 2



Gerak 3



Gerak 4



Gerak 5



Ayo Berkreasi



Kamu telah mengetahui empat pola lantai tarian daerah. Coba kamu lakukan kreasi pola lantai dengan menggabungkan pola lantai yang kamu ketahui. Lakukan secara kelompok. Kamu bisa menirukan gerakan tari dari tarian daerah mana pun. Pentaskan hasil kreasi pola lantai yang kelompokmu buat. Bapak/Ibu Guru akan menilai hasil kreasi kelompokmu.

Ayo Renungkan



Indonesia kaya akan tempat pariwisata. Jika semua tempat pariwisata dikelola dengan baik, tentu akan banyak mengundang wisatawan, baik dalam negeri maupun wisatawan asing. Coba kamu renungkan, betapa banyaknya devisa yang masuk ke negara dari bidang pariwisata. Kamu bisa mendukung usaha pariwisata dalam negeri dengan cara ikut mempromosikan, baik melalui media cetak maupun elektronik, misalnya melalui pamflet dan *website* atau *blog*.

Kerja Sama dengan Orang Tua



Mengutamakan persatuan dan kesatuan, dapat kamu biasakan dalam kehidupan sehari-hari terutama di lingkungan keluarga. Caranya dengan membiasakan bergotong royong membersihkan rumah. Lakukan hal tersebut dengan ikhlas dan senang hati.

Manusia dan Benda di Lingkungannya

Saat jam istirahat, Edo dan Dayu membaca koran yang ditempel pada papan pajang sekolah. Papan pajang tersebut terbuat dari besi. Edo dan Dayu membaca koran. Setelah itu, mereka duduk di dekat papan pajang. Mereka meminum segelas es teh yang baru saja dibeli di kantin sekolah. Gelas es teh tersebut berbahan plastik.



Ayo Mengamati



Saat Edo dan Dayu melihat koran di papan pajang, Edo tertarik pada sebuah iklan. Apa isi iklan yang dilihat Edo?

Amatilah iklan berikut!



Setelah mengamati iklan di atas, coba kamu kemukakan tentang:

1. Produk apa yang ditawarkan dalam iklan tersebut?

Jawaban:

.....

2. Apa saja yang terdapat dalam iklan tersebut?


Jawaban:

.....

3. Bagaimana kesimpulanmu tentang isi teks paparan iklan tersebut?

Jawaban:

.....



Iklan adalah sebuah informasi yang bertujuan untuk mendorong, membujuk/ memberikan pengaruh pada khalayak ramai atau banyak orang agar tertarik pada barang/jasa yang ditawarkan.

Tujuan iklan

1. Memberitahukan kepada khalayak ramai tentang suatu produk jasa.
2. Memengaruhi khalayak ramai tentang suatu produk jasa.
3. Menyarankan seseorang untuk membeli dan menggunakan suatu produk jasa yang diiklankan.
4. Memberi informasi tentang produk jasa.
5. Menarik khalayak ramai.

Ciri-ciri iklan yang baik dan benar

1. Informatif
2. Komunikatif
3. Bahasanya singkat dan padat
4. Menarik

Bentuk iklan pun bermacam-macam:

1. Iklan Baris

Iklan baris yaitu iklan kecil (singkat) berisi penawaran/informasi tentang sesuatu yang terdiri atas beberapa baris saja. Iklan baris disebut juga iklan mini.

Ciri-ciri iklan baris yaitu:

1. Terdiri atas 2 sampai 3 baris. Informasi yang terkandung di dalamnya hanya informasi penting saja. Ditulis secara singkat, padat, namun jelas.
2. Dikelompokkan sesuai dengan jenis barang atau jasa yang ditawarkan.
3. Berupa kalimat-kalimat pendek dan biasanya menggunakan singkatan-singkatan untuk menghemat tempat.
4. Sebagian iklan baris dilengkapi dengan gambar ukuran kecil dan tidak berwarna.
5. Dilengkapi dengan nomor telepon penjual untuk dihubungi pembeli.
6. Tidak menggunakan ilustrasi grafis.
7. Biaya pemasangan tergolong murah karena tidak membutuhkan tempat yang lebar.

Berikut adalah contoh iklan baris pada koran.

| |
|--|
| LAPTOP |
| Dijual Segera. Laptop Kondisi Masih Mulus Segel Garansi Harga 2,5 Jt Nego Minat Hub 083821185782 FERI |
| KURSUS BAHASA INGGRIS |
| Dibuka Pendaftaran Kursus Bahasa Inggris Ayo Buruan Daftar Sebelum Kehabisan Kursi ENGLISH COMPREHENSIVE TRAINING CENTER |
| Jl. Cinangsi Desa Nanggaleng Kec. Cipeundeuy Kab. Bandung Barat Telp : 083820726451 (Fadli) |

2. Iklan kolom

Iklan kolom adalah iklan yang pemuatannya memanfaatkan beberapa bagian kolom dari halaman surat kabar.

Ciri-ciri iklan kolom adalah sebagai berikut.

1. Terdiri atas ilustrasi/gambar/foto/bagan dan kata-kata.
2. Ukurannya lebih besar dari/pada iklan baris, bahkan ada yang penuh satu halaman koran.
3. Berisi penawaran, ajakan, dan bujukan untuk membeli produk/barang yang ditawarkan. Bisa juga berupa iklan pribadi atau keluarga yang berisi misalnya berita pernikahan, berita duka cita, atau ucapan terima kasih.

Berikut adalah contoh iklan kolom pada koran.

| |
|---|
| TOTOTA TERMURAH |
| New Alvanza Ready Stock |
|  |
| FREE HADIAH TANPA UNDIAN |
| DP Murah dan Angsuran Ringan Proses Cepat dan Mudah Data Bisa Dibantu Kami Berikan Harga dan Servis Terbaik |
| READY STOCK, BISA TUKAR TAMBAH |
| INFO HUBUNGI MANG MAMAN 022186667777 0813435532352 083821111244 |



Bacalah sebuah iklan di media cetak berikut ini.



Setelah membaca dan mengamati iklan di atas, jawablah pertanyaan berikut.

1. Apakah maksud dan tujuan iklan di atas?

Jawaban:
.....
.....

2. Termasuk bentuk iklan apa jika iklan tersebut dimuat dalam surat kabar?

Jawaban:
.....

3. Jelaskan kesimpulan isi teks paparan iklan di atas.

Jawaban:
.....
.....
.....
.....

Edo merasa haus. Tidak lama kemudian Edo mengambil segelas air putih lalu meminumnya. Edo mencermati iklan yang ada pada soal latihan yang telah dikerjakannya. Ternyata, hari ini ia telah mempelajari iklan tentang air dan udara. Air dan udara merupakan benda-benda di lingkungan sekitar kita yang sangat dibutuhkan manusia.

Tahukah kamu? Udara merupakan benda yang tidak terlihat oleh mata, namun sangat dibutuhkan oleh manusia, bahkan hewan sekalipun. Udara yang bersih dan sehat adalah udara yang kaya akan oksigen. Sedangkan udara yang telah tercampur dengan asap rokok, asap kendaraan bermotor, dan asap-asap buangan pabrik merupakan udara yang tidak bersih. Kandungan dalam udara yang tercemar asap-asap tersebut, tidak lagi banyak mengandung oksigen. Kandungan udaranya sudah tercampur zat-zat lain yang sangat merugikan kesehatan.

Selain itu, benda lain yang tidak kalah penting bagi manusia adalah air. Air tidak hanya digunakan untuk minum. Air juga sangat dibutuhkan untuk kebutuhan sehari-hari seperti mandi, mencuci alat-alat rumah tangga, dan mencuci baju. Air merupakan benda tunggal. Akan tetapi, sebenarnya air terbentuk atas hidrogen dan oksigen. Hidrogen dan oksigen dalam air tidak dapat dipisahkan, kecuali dengan reaksi kimia tertentu. Berbeda dengan tanah. Dalam tanah dapat kamu jumpai adanya kerikil, batu, dan pasir yang dapat kamu pisahkan dengan tangan.

Secara umum, benda-benda di lingkungan sekitar kita (materi) dapat dibedakan menjadi dua, yaitu zat tunggal dan campuran.

1. Zat tunggal

Zat tunggal adalah zat yang terdiri dari sejenis materi. Zat tunggal dapat juga disebut zat murni. Salah satu contoh zat tunggal adalah air.

Zat tunggal dapat berupa unsur dan senyawa.

a. Unsur

Unsur adalah zat tunggal yang tidak dapat diuraikan menjadi zat lain yang lebih sederhana. Contoh: besi, emas, aluminium, karbon, nitrogen, tembaga, perak, seng, dan oksigen.

b. Senyawa

Senyawa terbentuk oleh perikatan kimia dari dua atau lebih jenis unsur. Sebagai contoh adalah air. Air terbentuk dari oksigen dan hidrogen. Contoh senyawa yang sering kita temui dalam kehidupan sehari-hari misalnya, garam dapur, gula pasir, asam cuka, soda kue, dan vitamin c.

2. Campuran

Campuran adalah gabungan dari dua zat atau lebih yang sifat asalnya tidak hilang sama sekali. Campuran dapat dibentuk dari gabungan unsur dengan unsur, senyawa dengan unsur, atau senyawa dengan senyawa.

Beberapa contoh campuran, antara lain: air laut, air sungai yang kotor, air kopi, air teh, larutan garam, larutan gula, sirop buah, baja, kuningan, udara, dan tanah.

Ayo Berlatih



Agar kamu lebih memahami tentang zat tunggal, lengkapilah tabel penggolongan unsur dan senyawa berikut.

| No. | Nama Zat | Unsur | Senyawa |
|-----|-----------|-------|---------|
| 1. | Air | | |
| 2. | Tembaga | | |
| 3. | Gula | | |
| 4. | Perak | | |
| 5. | Garam | | |
| 6. | Hidrogen | | |
| 7. | Besi | | |
| 8. | Asam cuka | | |
| 9. | Oksigen | | |
| 10. | Emas | | |

Benda atau materi yang berada di lingkunganmu dapat memberikan manfaat bagi kehidupan. Benda atau materi ada yang termasuk zat tunggal (unsur dan senyawa) maupun ke dalam campuran. Sebagai contoh, air adalah zat tunggal yang merupakan senyawa. Air sangat berguna bagi kehidupan manusia. Air berguna untuk minum, mandi, mencuci pakaian, dan lain-lain. Air juga bermanfaat bagi hewan dan tumbuhan. Banyak benda atau materi di sekitarmu yang dapat memberikan manfaat bagi kehidupan.

Ayo Renungkan



Coba renungkan tentang kegunaan benda-benda atau materi yang berada di sekitar kamu, baik itu materi yang termasuk zat tunggal (unsur dan senyawa), maupun materi yang tergolong campuran. Tulislah hasil renunganmu dalam buku tugas dan kumpulkan kepada Bapak/Ibu Guru untuk dinilai.

Hasil Renungan

.....

.....

.....

.....

.....

.....

Kerja Sama dengan Orang Tua



Ibumu pasti sering memasak untuk menyiapkan makanan bukan? Apakah kamu biasa untuk membantu Ibu menyiapkan makanan di rumah. Coba perhatikan saat Ibumu memasak. Jika ingin lebih jelas, kamu dapat bertanya bahan-bahan apa yang digunakan. Cermatilah! Bahan-bahan tersebut termasuk zat tunggal atau campuran. Bekerja samalah dengan Ibumu terkait fungsi bahan-bahan yang digunakan dalam masakan.

Tuliskan dalam kolom berikut.

| No. | Bahan untuk Memasak | Zat Tunggal | Zat campuran |
|-----|---------------------|-------------|--------------|
| 1. | Air | | |
| 2. | Tembaga | | |
| 3. | Gula | | |
| 4. | Perak | | |
| 5. | Garam | | |

Rabu pagi, Edo bersiap-siap berangkat ke sekolah. Edo memakai baju batik yang merupakan seragam identitas sekolahnya. Sebelum berangkat, Edo tidak lupa menyantap sarapan pagi dan minum segelas susu yang telah disiapkan oleh ibunya.



Ayo Mengamati



Pagi itu Edo berangkat sekolah. Tidak lupa Edo berpamitan dengan ayah dan ibunya. Sesampai di sekolah, Edo belajar mengenai iklan. Edo dan teman-teman mengamati sebuah iklan dari selebaran yang dibawa oleh Ibu Guru.

Pada pembahasan tentang iklan sebelumnya, kamu telah mengetahui tentang pengertian iklan, ciri-ciri iklan, dan bentuk-bentuk iklan di media cetak.

Sekarang kamu akan mempelajari tentang unsur-unsur iklan dan ciri-ciri bahasa yang digunakan dalam pembuatan iklan di media cetak.



Ayo Berdiskusi



Bentuklah kelompok terdiri atas lima anak. Setelah mengamati iklan pada gambar di atas, diskusikan bersama kelompokmu mengenai unsur-unsur iklan. Tuliskan pada kolom berikut.

| No. | Unsur Iklan |
|-----|-------------|
| | |
| | |
| | |
| | |
| | |

Agar dapat menarik perhatian khalayak, iklan dalam media cetak memiliki ciri-ciri bahasa sebagai berikut.

1. Menggunakan bahasa yang singkat, padat, dan jelas.
2. Menggunakan bahasa yang memikat dan memiliki daya sugesti.
3. Menggunakan kata konotasi positif.
4. Isinya bersifat objektif, jujur, singkat, jelas, dan menarik.

Ayo Berlatih



Untuk memperdalam pengetahuan kamu tentang iklan, lakukanlah latihan berikut.

Perhatikan iklan kolom dalam sebuah koran berikut.

TOTOTA TERMURAH
New Alvanza
Ready Stock

FREE HADIAH TANPA UNDIAN
DP Murah dan Angsuran Ringan Proses Cepat
dan Mudah Data Bisa Dibantu Kami
Berikan Harga dan Servis Terbaik
READY STOCK, BISA TUKAR TAMBAH

INFO HUBUNGI MANG MAMAN
022186667777
0813435532352
083821111244

Setelah kamu membaca iklan tersebut, jawablah pertanyaan di bawah ini.

1. Sebutkan unsur-unsur yang terdapat dalam iklan di atas.
2. Bagaimana ciri-ciri bahasa yang terdapat pada iklan tersebut?
3. Buatlah gambar (visual) tentang kesimpulan isi teks paparan iklan di atas.

Setelah mempelajari dan mengetahui hal-hal yang berkaitan dengan iklan, Edo dan teman-teman beristirahat. Edo dan Dayu pergi ke kantin sekolah. Mereka membeli segelas teh manis. Edo memperhatikan saat Ibu kantin membuat teh manis. Teh manis dibuat dengan mencampurkan gula pasir dengan air teh kemudian diaduk rata. Setelah Ibu kantin selesai membuat teh manis, diteruskannya teh manis tersebut kepada Edo dan Dayu. Setelah membayarnya, mereka segera menikmati teh manis sambil duduk di kantin sekolah.

Kamu tentu masih ingat tentang pengelompokan zat menjadi zat tunggal dan campuran. Zat tunggal terdiri atas unsur dan senyawa. Kali ini kamu dapat mempelajari tentang zat campuran dengan lebih terperinci.

Simak penjelasan berikut.

Saat Ibu kantin membuat teh manis untuk Edo, berarti Ibu kantin membuat suatu campuran. Campuran yang dibuat oleh Ibu kantin yaitu campuran antara gula pasir dan air teh sebagai pelarut. Kamu juga dapat membuat campuran sendiri. Misalnya, saat kamu membuat susu. Kamu akan

mencampurkan susu dengan air. Saat kamu membuat kopi untuk ayahmu, kamu akan mencampurkan kopi, gula, dan air.

Pada dasarnya, suatu campuran dapat berupa unsur dengan unsur ataupun unsur dengan senyawa. Komposisi unsur-unsur atau senyawa penyusun suatu campuran tidak tertentu. Sifat asli zat-zat pembentuk campuran masih tampak, sehingga komponen penyusun campuran tersebut dapat dikenali dan dapat dipisahkan lagi. Ada dua macam campuran, yaitu campuran homogen dan campuran heterogen. Pada subtema sebelumnya telah dibahas hal tersebut.

Ayo Berlatih



4. Coba amati segelas air gula. Gula tercampur sempurna dengan air sehingga campuran antara gula dengan air tampak jernih. Berarti dalam hal ini gula tercampur rata dengan air. Termasuk campuran apakah peristiwa ini? Berikan penjelasannya.

Jawaban:

.....
.....
.....

5. Cobalah amati segelas air yang di dalamnya terdapat pasir. Apakah pasir dapat larut dengan sempurna sehingga larutan terlihat jernih? Tentu tidak bukan? Termasuk campuran apakah peristiwa ini?

Jawaban:

.....
.....
.....

Ayo Mencoba




Sekarang kamu telah memahami tentang campuran dan mengetahui contoh-contoh campuran. Cobalah untuk bereksperimen dengan membuat campuran seperti pada kegiatan berikut.

Buatlah kelompok dengan anggota 5 orang. Kemudian, lakukan percobaan berikut ini. Percobaan ini untuk menentukan jenis campuran beberapa benda. Berikut adalah hal-hal yang harus diperhatikan dalam melakukan percobaan.

1. Alat dan bahan
2. Langkah percobaan.
3. Buatlah kesimpulan dari percobaan yang kalian lakukan dengan menentukan jenis campuran.
4. Buatlah laporan hasil percobaan kalian.

Ayo Membaca



Edo dan Dayu sedang asyik mengobrol di kantin sambil minum teh manis. Tiba-tiba terdengar bel berbunyi. Edo dan Dayu segera menuju ke kelas untuk mengikuti pembelajaran berikutnya.

Pak Guru menunjukkan baju batik yang dikenakannya pada peserta didik. Pak Guru juga meminta peserta didik mengamati baju seragam batik yang sedang dikenakannya. Batik merupakan salah satu hasil karya seni rupa daerah. Apakah yang dimaksud dengan seni rupa daerah?

Seni rupa daerah adalah cabang seni rupa. Seni rupa daerah memiliki suatu ciri khas dari latar belakang sejarah suatu wilayah. Oleh karena itu, seni rupa daerah memiliki perbedaan dengan karya seni daerah lain. Karya seni rupa daerah dipengaruhi oleh corak seni tradisional. Corak seni tradisional terdiri atas karya seni rupa dua dimensi dan karya seni rupa tiga dimensi. Karya seni rupa dua dimensi berupa karya tekstil, misalnya kain batik, kain tenun, dan kain songket. Karya seni rupa tiga dimensi, contohnya ukiran kayu, keramik, dan patung.



Gambar Batik motif awan dari Cirebon



Gambar Gerabah dari Kasongan Yogyakarta



Gambar ukiran kayu dari Jepara

Karya seni daerah bercorak tradisional, biasanya menggunakan motif yang bersifat turun-temurun atau selalu sama dengan sebelumnya. Daerah masyarakat pesisir pantai, biasanya akan lebih didominasi dengan bentuk seni rupa bermotif ikan, gelombang laut, karang, dan kapal. Sementara daerah masyarakat pegunungan, akan lebih didominasi dengan bentuk karya seni rupa bermotif buah, pepohonan, bunga, dan hewan-hewan.

Ayo Berlatih



Di daerah mana kamu tinggal? Apa karya seni rupa yang ada di daerahmu? Jelaskan karya seni rupa tradisional yang ada daerahmu. Uraikan dalam kolom berikut.

.....

.....

.....

.....

.....

.....

Secara umum, karya seni rupa daerah memiliki ciri-ciri sebagai berikut.

1. Bersifat kedaerahan.
2. Dipengaruhi oleh budaya dan latar belakang sejarah suatu wilayah
 - a. Mengandung simbol-simbol dan bermakna.
 - b. Seringkali digunakan untuk upacara adat, agama, atau kebutuhan sehari-hari.
 - c. Dibuat dari bahan alam yang berasal dari lingkungan.
3. Corak dan motifnya dipengaruhi oleh kondisi fisik atau geografi suatu daerah, dipengaruhi juga oleh corak seni tradisional masyarakat setempat.

Fungsi karya seni rupa daerah dibedakan menjadi fungsi individual dan fungsi sosial:

1. Fungsi individual

Sebagai media untuk mengekspresikan jiwa, emosi dan mencerminkan segala sesuatu, baik suka, duka, dan marah. Selain itu, karya seni juga sebagai media mengekspresikan cita-cita, pandangan hidup, watak, bentuk, corak bahan, dan juga teknik.

2. Fungsi sosial

- Sebagai media pendidikan
- Sebagai media hiburan (refreshing)
- Sebagai media komunikasi
- Sebagai media keagamaan

Berdasarkan jenisnya, seni rupa daerah terbagi menjadi dua, yaitu seni murni dan seni terapan.

1. Seni rupa murni

Seni rupa murni adalah karya seni rupa yang mengutamakan segi keindahan tanpa memperhatikan fungsi. Contoh lukisan dan patung.

2. Seni rupa terapan

Seni rupa terapan adalah karya seni rupa yang mengutamakan fungsi, namun tetap memperhatikan segi keindahan. Contoh batik, ukiran kayu, gerabah, dan lain-lain.

Ayo Berlatih



Kamu telah mengetahui tentang seni rupa daerah. Untuk lebih memahami tentang karya seni rupa daerah, cobalah untuk mengerjakan latihan berikut.

1. Sebutkan berbagai jenis karya seni rupa daerah di Indonesia yang kamu ketahui.

Jawaban:

.....

.....

.....

.....

2. Sebutkan cirri-ciri umum karya seni rupa daerah.

Jawaban:

.....

.....

.....

.....

.....

3. Sebutkan dua macam seni rupa berdasarkan jenisnya.

Jawaban:

.....

.....

.....

4. Sebutkan 3 contoh seni rupa terapan yang ada di sekitar daerahmu.

Jawaban:

.....

.....

.....

5. Sebutkan fungsi karya seni rupa daerah.

Jawaban:

.....

.....

.....

.....

Ayo Berdiskusi



Karya seni rupa daerah di Indonesia sangat beragam. Setiap daerah memiliki karya seni yang unik dan khas sehingga berbeda dari daerah lain. Mulai dari batik, tenun/songket, ukir, anyaman, gerabah, hingga lukisan, dan patung semuanya memiliki ciri tradisional daerah asalnya. Beragamnya karya seni rupa daerah menunjukkan kekayaan budaya Indonesia. Coba kamu diskusikan bersama kelompokmu. Apa yang harus kalian lakukan dengan banyaknya ragam seni rupa daerah di Indonesia? Mengapa demikian? Tulislah hasil diskusi dalam kolom berikut.

Laporan Hasil Diskusi

.....

.....

.....

.....

.....

.....

.....

.....

.....

.....

.....

.....

.....

.....

.....

.....

.....

.....

.....

.....

.....

.....

.....

Ayo Renungkan



Apa saja yang sudah kamu pelajari pada hari ini? Apa manfaat pembelajaran hari ini untuk kamu? Coba tuliskan hasil renunganmu pada kolom berikut.

Hasil Renungan

.....

.....

.....

.....

.....

.....

Kerja Sama dengan Orang Tua



Coba perhatikan baju batik yang dimiliki oleh orang tuamu. Tentunya ada keberagaman bentuk dan motif dari beberapa baju batik yang dimiliki orang tuamu. Apakah yang memengaruhi perbedaan motif setiap kain batik? Adakah ciri khas motif kain batik yang membedakan antara satu daerah dengan daerah lain? Diskusikan dengan orang tuamu tentang ciri khas kain batik dari beberapa daerah. Tuliskan pada kolom berikut.

| No. | Daerah | Ciri Kain Batik |
|-----|--------|-----------------|
| 1. | | |
| 2. | | |
| 3. | | |
| 4. | | |
| 5. | | |

Minggu pagi, Edo sedang membersihkan halaman depan rumahnya yang kotor. Tiba-tiba datang penjual koran langganan ayahnya memberikan sebuah koran pada Edo. Edo menerima koran tersebut dan melihatnya sekilas sebelum diserahkan kepada ayahnya. Berita utama pagi itu, telah terjadi pertengkaran antarwarga yang dipicu oleh persaingan dagang.



Edo sengaja tidak langsung memberikan koran pada ayahnya. Ia melihat-lihat koran yang baru saja diterimanya dari penjual koran. Tak sengaja pandangannya tertuju pada sebuah iklan. Ia teringat dengan pembelajaran Bahasa Indonesia di sekolah beberapa hari yang lalu. Pelajaran tersebut membahas tentang iklan di media cetak. Iklan apa yang dilihat Edo?

Ayo Mengamati



Perhatikan iklan yang dilihat Edo pada koran!



Setelah mengamati, coba kamu jelaskan tentang isi iklan tersebut. Uraikan dalam kolom berikut.


Isi iklan di atas

.....

.....

.....

.....



Edo selesai melihat-lihat koran, kemudian ia segera menyerahkan koran tersebut kepada ayahnya dan kembali ke halaman. Edo bergegas membersihkan halaman hingga selesai. Setelah itu, Edo mencuci kaki dan tangan, kemudian menuju ruang belajarnya. Ia ingin melanjutkan belajar tentang materi iklan yang beberapa hari sebelumnya telah ia pelajari di sekolah. Ayo simak materi iklan yang dipelajari Edo selanjutnya.

Berdasarkan isinya, iklan dapat dibedakan menjadi 3 jenis, yaitu

1. Iklan pengumuman atau pemberitahuan

Iklan pengumuman atau pemberitahuan adalah iklan yang bertujuan menarik perhatian khalayak umum tentang suatu hal, misalnya iklan duka cita.

Berikut adalah contoh iklan pemberitahuan pada media cetak.



2. Iklan penawaran (niaga)

Iklan penawaran (niaga) yaitu iklan yang bertujuan menawarkan sesuatu, misalnya iklan barang.

Berikut adalah contoh iklan penawaran (niaga)



3. Iklan layanan masyarakat

Iklan layanan masyarakat yaitu iklan yang bertujuan untuk memberikan penerangan tentang suatu hal. Misalnya, larangan menggunakan narkoba, larangan merokok di tempat umum, dan lain-lain.

Berikut adalah contoh iklan layanan masyarakat





Amatilah iklan yang terdapat dalam sebuah majalah berikut ini.



Jenis iklan apakah pada gambar di atas? Apa informasi penting dalam iklan tersebut? Tuliskan pada kolom berikut.

Jawaban:

.....

.....

Iklan di atas, memberitahukan kepada masyarakat bahwa menjaga persatuan dan kesatuan merupakan hal yang sangat penting bagi keberlanjutan pembangunan. Oleh karena itu, hindari perbuatan yang dapat menimbulkan hilangnya rasa persatuan dan kesatuan. Dalam kehidupan sehari-hari terapkan sikap dan perilaku untuk saling toleransi antarsesama, saling menghargai, tidak menang sendiri, menghormati orang lain, dan selalu rukun. Coba bayangkan, apa yang akan terjadi jika tidak ada persatuan dan kesatuan dalam masyarakat? Tentu akan terjadi perpecahan yang menyebabkan kehidupan terganggu dan tidak nyaman.


Ayo Berdiskusi



Buatlah beberapa kelompok yang beranggotakan 5 orang. Lakukan kegiatan berikut.

1. Identifikasilah peristiwa-peristiwa yang tidak memedulikan persatuan dan kesatuan yang terjadi di masyarakat.
2. Jelaskan akibat yang akan terjadi dari peristiwa-peristiwa tersebut.
3. Buatlah laporan hasil diskusi.
4. Presentasikan hasil diskusi kelompokmu di depan kelas.

Ayo Membaca



Persatuan dan kesatuan sudah seharusnya dijaga dan dipertahankan demi keberlanjutan pembangunan bangsa. Persatuan dan kesatuan sangat penting di lingkungan keluarga, sekolah, masyarakat, dan negara. Indonesia adalah sebuah bangsa yang kaya akan ras, suku, dan budaya. Indonesia memiliki konteks persatuan bangsa. Persatuan memiliki makna bahwa apa pun budaya, ras, dan sukunya tidak ada yang dapat memisahkan dan menggoyahkan persatuan yang telah terjalin.

Beberapa sebab dan akibat yang dapat ditimbulkan karena tidak adanya persatuan dan kesatuan

1. Di lingkungan keluarga

- Terjadi pertengkaran di dalam keluarga

Apabila anggota keluarga selalu bertengkar dan tidak rukun, persatuan di dalam keluarga tidak akan terjadi. Setiap anggota keluarga harus rela mengorbankan kepentingan pribadi demi kepentingan keluarga. Pertengkaran yang terjadi di dalam sebuah keluarga karena adanya unsur keegoisan dan tidak mau mengalah satu sama lain.

- Kurangnya kerukunan di dalam keluarga

Sebuah keluarga seharusnya memiliki tujuan yang sama untuk diperjuangkan dan dicapai bersama. Ketika satu dengan lainnya memiliki perbedaan, maka ketidakrukunan bisa terjadi secara otomatis.

- Kurangnya keakraban di dalam keluarga.

Keakraban dalam keluarga sangat penting. Keakraban keluarga dapat menunjang persatuan dan kesatuan dalam keluarga. Ketidakakraban

biasanya disebabkan karena kurangnya komunikasi antaranggota keluarga. Selain itu, pertengkaran yang selalu terjadi dalam sebuah keluarga juga menjadi penyebab kurangnya keakraban dalam keluarga.

2. Di lingkungan sekolah

- Sombong dan tidak peduli dengan sesama teman.

Rasa sombong timbul karena adanya rasa bangga pada diri sendiri yang berlebihan. Rasa sombong dapat membuat kita terpisah dari teman di kelas. Rasa sombong juga membuat hubungan dengan teman sekolah menjadi renggang. Selain itu, rasa sombong juga dapat menjadikan kita orang yang tidak peduli terhadap sesama teman. Rasa sombong dan sikap tidak peduli menyebabkan tidak adanya persatuan dan kesatuan di kelas dan lingkungan sekolah.

- Membeda-bedakan teman

Persatuan berarti tidak membedakan suku, ras, dan agama. Tanpa adanya rasa persatuan dan kesatuan, seorang peserta didik dapat memilih-milih teman berdasarkan agama, suku, maupun ras. Hal ini bukan merupakan sikap terpuji dan justru bertentangan dengan Pancasila sila ke-3.

- Mengolok-olok teman

Mengolok-olok atau mengejek teman merupakan perbuatan yang tidak terpuji. Mengolok-olok akan melukai perasaan dan hati teman sekolah. Mengolok-olok teman menandakan tidak adanya rasa persatuan dan kesatuan yang tecermin dari seorang peserta didik.

- Terjadi tawuran

Tawuran biasanya berawal dari mengolok-olok teman. Akibat dari olok-olok berlanjut menjadi pertikaian fisik. Pertikaian fisik menjadi semakin serius dan dapat membuat orang lain turut merasa terluka. Tawuran dapat terjadi antarsekolah. Tawuran menandakan tidak adanya persatuan dan kesatuan.

3. Di lingkungan masyarakat

- Tidak adanya kepedulian terhadap penderitaan yang dialami oleh orang lain
- Kepentingan golongan maupun suku masing-masing lebih diutamakan dalam masyarakat
- Tidak adanya kerja sama yang terjalin antarwarga masyarakat

4. Di lingkup negara

- Hilangnya tenggang rasa dan toleransi dalam bermasyarakat.

Kehidupan sosial atau bermasyarakat membutuhkan banyak hal untuk dijalani dan dipatuhi. Misalnya, harus adanya saling toleransi

dan tenggang rasa agar hubungan antarwarga masyarakat dapat dipertahankan dengan baik. Namun, tanpa adanya rasa persatuan, tenggang rasa dan toleransi mustahil dapat bertahan.

- Perpecahan bangsa

Karena setiap individu merasa memiliki kepentingannya sendiri dan semakin tidak memedulikan kepentingan orang lain, maka dapat menimbulkan perpecahan bangsa. Setiap individu pasti memiliki kepentingannya sendiri. Akan tetapi, kita tidak boleh hanya mementingkan kepentingan diri sendiri. Kita juga harus memedulikan kepentingan orang lain. Apabila kita tidak memedulikan kepentingan orang lain, maka dapat menimbulkan perpecahan bangsa.

- Melemahnya pertahanan dan keamanan bangsa.

Salah satu penyebab melemahnya pertahanan dan keamanan bangsa karena rakyat yang tidak bersatu. Ketika rakyat tidak lagi bersatu, serangan dari luar akan dengan mudah masuk ke tanah air. Serangan dari luar juga dapat memberikan pengaruh buruk bagi masyarakat.

Kamu telah mengetahui tentang sebab-akibat yang timbul apabila kita tidak mengutamakan rasa persatuan dan kesatuan.

Untuk melatih pemahaman kamu, lakukan latihan berikut

Ayo Berlatih



1. Indonesia sebagai sebuah bangsa yang kaya akan ras, suku, dan budaya memiliki konteks persatuan bangsa. Jelaskan makna persatuan tersebut.

Jawaban:

.....

.....

.....

2. Sebutkan akibat yang akan timbul apabila tidak mengutamakan persatuan dan kesatuan dalam lingkungan keluarga.

Jawaban:

.....

.....

.....

3. Sebutkan akibat yang akan timbul apabila tidak mengutamakan persatuan dan kesatuan dalam lingkungan sekolah.

Jawaban:

.....

.....

.....

.....

4. Sebutkan akibat yang akan timbul apabila tidak mengutamakan persatuan dan kesatuan dalam lingkungan masyarakat.

Jawaban:

.....

.....

.....

.....

5. Sebutkan akibat yang akan timbul apabila tidak mengutamakan persatuan dan kesatuan dalam lingkup negara.

Jawaban:

.....

.....

.....

.....

Setelah selesai belajar, Edo teringat berita utama yang ia baca di koran, yaitu terjadi pertengkaran antarwarga akibat persaingan bisnis. Peristiwa-peristiwa yang tidak mengindahkan rasa persatuan dan kesatuan yang timbul di masyarakat, sering disebabkan karena masalah ekonomi. Banyak orang yang merasa masih kekurangan sehingga menghalalkan segala cara demi mendapatkan keuntungan pribadi. Padahal, jika masyarakat ingin meningkatkan kesejahteraan hidupnya, mereka bisa melakukan kegiatan-kegiatan ekonomi untuk memperoleh pendapatan tanpa harus melakukan hal-hal yang merugikan orang lain.



Bagaimana pengaruh kegiatan ekonomi terhadap kesejahteraan masyarakat? Ayo kita simak penjelasan berikut.

Kegiatan ekonomi adalah suatu kegiatan seseorang, perusahaan, maupun masyarakat, untuk memproduksi barang dan jasa maupun mengonsumsi barang dan jasa tersebut. Untuk memenuhi kehidupan, seseorang akan melakukan kegiatan ekonomi untuk memenuhi kebutuhan baik berupa sandang, pangan, dan papan. Dalam sebuah kegiatan ekonomi, terdapat perputaran uang. Seseorang akan mendapatkan uang untuk memenuhi kehidupannya setelah ia melakukan kegiatan ekonomi lainnya, yaitu melakukan pekerjaan. Setiap manusia tidak akan terlepas dari kegiatan ekonomi. Kegiatan ekonomi tidak hanya dilakukan oleh seseorang, namun juga dilakukan oleh perusahaan, organisasi, pemerintah, bahkan negara. Kegiatan utama yang dilakukan dalam bidang ekonomi terdiri atas:

1. Produksi

Produksi yaitu kegiatan menambah faedah (kegunaan) suatu benda. Produksi juga berarti menciptakan benda baru sehingga lebih bermanfaat dalam memenuhi kebutuhan.

Tujuan dari kegiatan produksi secara umum adalah untuk memenuhi kebutuhan manusia dalam rangka mencapai kemakmuran. Tujuan khusus kegiatan produksi, yaitu untuk menghasilkan barang dan jasa, mendapatkan keuntungan, dan sebagai alat pemuas kebutuhan.

2. Distribusi

Distribusi adalah penyaluran atau penyampaian barang-barang dan jasa dari produsen ke konsumen.

Tujuan dari distribusi adalah menyampaikan barang atau jasa dari tempat produsen ke tempat pengguna atau pemakai. Pelaku distribusi dapat memperoleh upah ataupun keuntungan dari kegiatan distribusi barang yang dilakukannya.

3. Konsumsi

Konsumsi adalah tindakan menghabiskan atau mengurangi secara berangsur-angsur manfaat suatu barang dalam memenuhi kebutuhan untuk memelihara kelangsungan hidupnya.

Tujuan kegiatan konsumsi yaitu untuk memenuhi kebutuhan hidup.

Kegiatan konsumsi juga memiliki fungsi menjaga kelangsungan hidup, memenuhi semua kebutuhan.

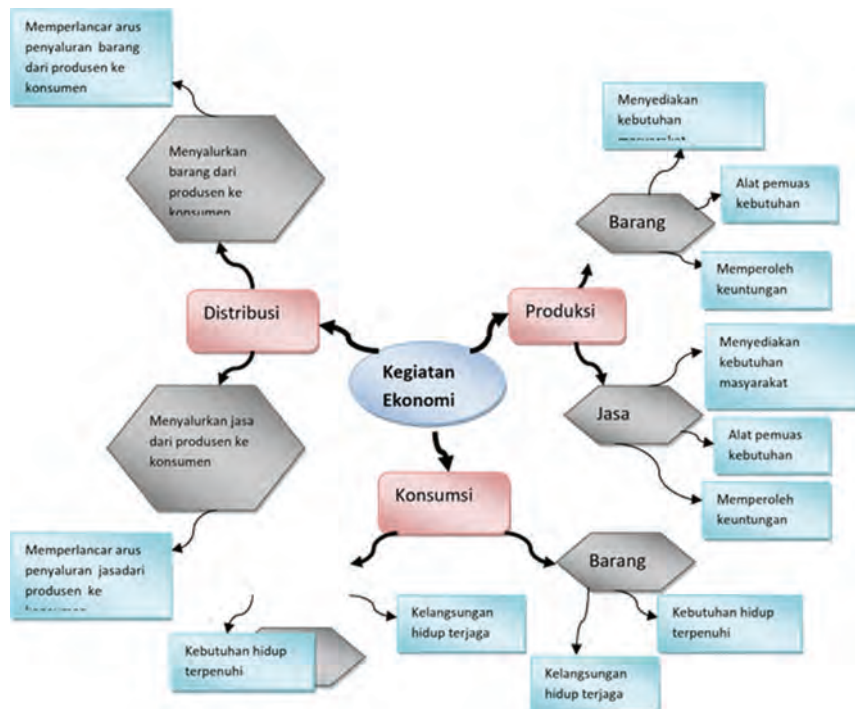
Ketiga kegiatan ekonomi tersebut, sangat berpengaruh terhadap kesejahteraan masyarakat. Semakin maju kegiatan ekonomi dalam suatu negara, berarti semakin lancar juga arus peredaran uang, barang, dan jasa untuk memenuhi kebutuhan masyarakat. Dengan demikian, tingkat kesejahteraan juga semakin meningkat. Diperlukan kondisi ketahanan dan pemerintahan yang stabil agar kegiatan ekonomi yang berlangsung di suatu negara dapat berjalan dengan baik. Pemerintahan yang stabil dapat tercapai jika masyarakatnya selalu menjunjung tinggi rasa persatuan dan kesatuan.

Ayo Mencoba



Kamu telah memahami tentang kegiatan ekonomi dan pengaruhnya bagi kehidupan masyarakat. Untuk mengembangkan keterampilan berpikirmu, buatlah *mind map* atau peta pikiran dari materi yang telah kamu pelajari tersebut. *Mind map* dapat dibuat pada kertas manila, asturo, ataupun kertas karton. Kamu bebas berkreasi menggunakan spidol warna-warni dan membuat bentuk *mind map* sesuai keinginan. Buatlah sebaik dan sekreatif mungkin.

Contohnya sebagai berikut.



Ayo Renungkan



Apa saja yang sudah kamu pelajari hari ini? Apakah ada hal yang belum kamu pelajari? Apa manfaat pembelajaran hari ini untuk kamu? Tuliskan pada kolom berikut.

Hasil Renungan

.....

.....

.....

.....

.....

.....

Kerja Sama dengan Orang Tua



Pernahkah kamu mengikuti ibumu belanja kebutuhan rumah tangga di pasar, warung, atau supermarket? Kegiatan ekonomi apa yang dilakukan ibumu? Coba diskusikan bersama orang tuamu tentang tujuan dan manfaat dari kegiatan yang dilakukan ibumu? Tuliskan hasil diskusi pada kolom berikut.

Laporan Hasil Diskusi Bersama Orang Tua

.....

.....

.....

.....

.....

.....

.....

.....

.....

Sore hari, Edo sedang duduk santai bersama ayah dan ibunya. Mereka duduk sambil menonton siaran televisi swasta yang sedang menyampaikan berita. Pada saat-saat tertentu acara di televisi ada jeda iklan. Setelah iklan selesai, acara di televisi kembali dilanjutkan.



Ayo Mengamati



Ketika Edo sedang asyik menonton berita bersama ayah dan ibunya, tiba-tiba diselingi iklan. Salah satu iklan yang muncul, terlihat dalam cuplikan gambar berikut.

Amatilah iklan yang dilihat Edo.



Setelah mencermati iklan tersebut, lakukan kegiatan berikut.

1. Informasi apa saja yang kamu peroleh?
2. Simpulkan informasi yang kamu peroleh dengan kalimat sendiri.

Tuliskan pada kolom berikut.



Iklan elektronik adalah iklan yang menggunakan media berbasis perangkat elektronik. Secara spesifik, iklan elektronik dapat berupa:

1. Iklan Radio

Iklan radio memiliki karakteristik hanya dapat didengarkan melalui *audio* (suara) saja. Suara tersebut dapat berupa suara/kata-kata manusia yang teratur, musik, dan *sound effect* (suara-suara yang tidak beraturan maupun efek suara alam).

2. Iklan Televisi

Iklan televisi memiliki karakteristik mengandung suara, gambar, dan gerak. Oleh karena itu, pesan yang disampaikan sangat menarik perhatian dan impresif.

3. Iklan Media Digital Interaktif (Internet)

Iklan Media Digital Interaktif (internet) adalah iklan yang memanfaatkan media internet untuk memberikan informasi kepada masyarakat. Iklan ini disampaikan dalam bentuk *website*, *blog*, maupun *youtube*. Iklan ini dapat berupa video maupun *banner* animasi.



Amatilah iklan elektronik, baik iklan di radio, televisi, maupun internet. Tuliskan informasi yang disampaikan dari iklan yang kalian amati. Berikan juga tanggapan terhadap iklan yang kamu amati. Apakah iklan menarik dan jelas dalam penyampaian? Tuliskan dalam kolom berikut.

| No. | Media elektronik | Produk yang Diiklankan | Tanggapan |
|-----|------------------|------------------------|-----------|
| | | | |
| | | | |
| | | | |

Pernahkah kamu mengamati iklan elektronik yang berisi anjuran untuk menjaga persatuan dan kesatuan? Coba, carilah iklan dari media elektronik berisi anjuran untuk menjaga persatuan dan kesatuan. Ceritakan iklan yang kamu amati dengan menuliskan pada kolom berikut.

.....

.....

.....

.....

.....

.....

.....

.....

.....

.....

.....

.....

.....

.....

.....

.....

Ayo Membaca

Persatuan dan kesatuan dalam hidup bermasyarakat dan berbangsa, harus tetap dijaga oleh semua warga masyarakat. Agar persatuan dan kesatuan tetap terjaga, semua warga masyarakat harus selalu mengembangkan sikap toleransi, rasa persatuan dan kesatuan, dan kekeluargaan. Tidak hanya warga masyarakat, pemimpin-pemimpin bangsa pun selalu berupaya untuk membina persatuan dan kesatuan hidup bermasyarakat dan berbangsa.

Usaha-usaha yang dilakukan pemimpin bangsa dalam membina persatuan dan kesatuan bermasyarakat dan berbangsa antara lain:

1. mengadakan festival budaya,
2. mewajibkan penggunaan bahasa Indonesia yang baik dan benar di setiap acara resmi di mana pun berada,
3. menjalankan pemerintahan secara adil dan terbuka,

4. mengadakan pemerataan pembangunan di seluruh wilayah Negara Kesatuan Republik Indonesia,
5. menciptakan kebebasan masyarakat untuk memeluk agama dan melakukan ibadah sesuai agamanya masing-masing,
6. membina sikap saling menghormati dan menghargai antarpemeluk agama,
7. mengadakan peringatan hari-hari besar nasional dengan menjunjung tinggi persatuan dan kesatuan.

Setiap warga masyarakat harus selalu menjunjung tinggi persatuan dan kesatuan agar tercipta kerukunan hidup. Jika anggota masyarakat tidak memiliki rasa persatuan dan kesatuan, maka ia akan berbuat semaunya dan pada akhirnya menimbulkan permasalahan.

Beberapa contoh perilaku yang tidak menjunjung tinggi persatuan dan kesatuan sehingga mengakibatkan tidak rukun, antara lain:

1. peserta didik bersikap sombong dan memilih-milih teman di sekolah,
2. pertengkaran antarwarga,
3. tawuran antarpelajar atau warga,
4. merendahkan atau mengejek agama lain sehingga terjadi perselisihan,
5. konflik antarsuku, dan lain-lain.

Perilaku-perilaku di atas, harus dihindari dan diupayakan tidak terjadi dengan cara memperbesar rasa toleransi.

Ayo Bermain Peran



Kamu dapat belajar tentang pentingnya menjunjung tinggi rasa persatuan dan kesatuan dengan bermain peran. Bentuklah kelompok terdiri atas enam anak. Keenam anak itu nantinya berperan sebagai Siti, Lani, Udin, Beni, Dayu, dan Pak Guru. Pelajari naskah untuk bermain peran berikut. Berlatihlah sampai kelompok kalian menguasai dan bermain peranlah di depan kelas.

Kesombongan Membawa Petaka

Sekolah sedang mengadakan kegiatan jelajah alam yang diikuti oleh peserta didik kelas 5 dan 6. Mereka terbagi ke dalam kelompok-kelompok kecil. Dalam kegiatan jelajah alam tersebut, tim yang paling giat dan bisa menyelesaikan tugas dengan baik, akan mendapatkan penghargaan.

Siti, Leni, Udin, Beni, dan Dayu berada pada satu kelompok. Beni adalah anak yang pintar, namun kurang bisa bekerja sama dengan temannya

karena sikapnya yang sombong. Dayu sebagai pemimpin regu merasa kesulitan mengatur anggota regunya. Acara jelajah alam pun dimulai, mereka segera memasuki hutan untuk mencari jejak.

"Kalau cuma begini sih kecil, aku tahu betul kondisi hutan ini. Pasti kelompok kita yang menang nantinya," kata Beni dengan sombong.

"Kita tidak boleh sombong Beni, yang terpenting kita harus selalu bersama dan tidak boleh terpisah," kata Dayu.

Tiba-tiba Lani berkata, "Lihat... ada persimpangan di depan. Kita harus memilih jalan yang mana ya?"

"Sepertinya ada sandi yang harus kita pecahkan, untuk bisa tahu jalan mana yang harus kita pilih," kata Siti.

"Biar aku saja yang mengerjakan sandi itu, kalian tunggu di sini saja," kata Beni.

"Kita kerjakan bersama-sama saja, kan kita satu kelompok," kata Dayu.

"Nanti malah kelamaan. Sudah, biar aku saja yang mengerjakan. Kalau cuma sandi begituan, sih, gampang. Kalian nurut saja, biar kelompok kita sampai paling cepat dan dapat juara," kata Beni.

"Tidak bisa begitu.. kita kerjakan bersama saja," kata Udin.

Kemudian, mereka berdiskusi memecahkan sandi untuk menentukan arah yang harus mereka pilih. Diskusi berjalan alot karena ada perbedaan antara Beni dan teman-temannya.

"Menurutku, sandi itu mengatakan bahwa kita harus mengambil jalan ke kanan. Tapi, biar kita sampai di pos paling cepat, kita cari jalan pintas saja. Kita berjalan ke kiri memotong arah. Aku tahu hutan ini, karena aku pernah ke sini berkali-kali," ujar Beni mantap.

"Tidak, kita harus berjalan sesuai petunjuk arah," kata Udin.

"Sekarang aku tanya, di sini yang paling pintar siapa? aku kan! Aku juara kelas, kalian semua memiliki peringkat di bawahku. Itu berarti kalian harus menuruti kata-kataku. Aku yakin keputusanku yang paling benar," kata Beni dengan sombong.

Mereka terus berdebat. Dayu, Lani, Udin dan Siti sependapat, sedangkan Beni tidak sependapat sendiri.

"Sudah..., sekarang kita ikut suara terbanyak saja. Aku, Lani, dan Siti setuju dengan pendapat Udin. Berarti kita jalan ke kanan," kata Dayu.

"Tidak. Silakan saja kalian berjalan sendiri, pasti nanti kalian yang akan tersesat karena jalannya memutar kalau menuju pos. Biar aku sendiri berjalan ke kiri," kata Beni.

"Jangan Beni. Kita kan harus selalu bersama. Jangan pergi sendiri, nanti kalau kamu yang tersesat bagaimana? Pokoknya, kita harus tetap bersatu," ujar Lani.

“Kalau begitu, kalian harus menuruti kata-kataku. Kita berjalan ke kiri,” kata Beni.

“Tapi kompasnya membidik 60 derajat ke arah utara, sesuai kata-kata pada sandi itu. Berarti, kita harus mengambil arah kanan,” kata Siti sambil membidik kompas di tangannya.

“Apa pun alasannya, aku akan berjalan ke kiri. Itu keputusanku, karena aku lebih tahu daerah ini. Kalau kalian tidak mau ikut denganku, ya sudah. Selamat jalan, aku pergi sendiri. Biar nanti aku sampai lebih dulu di tempat tujuan,” kata Beni sambil berlalu meninggalkan kelompoknya.

Siti, Lani, Udin, dan Dayu tercengang dengan sikap Beni. Mereka berusaha mencegah Beni. Namun terlambat, Beni sudah berlari dengan cepat.

Dengan sangat terpaksa, mereka melanjutkan perjalanan tanpa Beni. Sesampainya di pos, ternyata kelompok mereka nomor dua. Ada satu kelompok yang telah sampai lebih dulu di pos itu. Mereka kemudian teringat dengan Beni, Beni tidak ada di sana. Hingga semua kelompok berkumpul di pos tersebut, Beni tidak juga muncul.

Mereka kemudian merasa ketakutan, khawatir jika Beni tersesat di dalam hutan. Dayu melapor pada Pak Guru. Tak lama kemudian, Pak Guru meminta Lani, Siti, Udin, dan Dayu untuk ikut bersama tim mencari keberadaan Beni.

Sementara di tengah hutan, Beni bingung. Ia tiba-tiba lupa dengan jalan yang harus ia tempuh.

“Kenapa sepertinya aku hanya berputar-putar saja? Dari tadi sepertinya jalan yang aku lewati sama. Aku tersesat.... Coba tadi aku nurut sama mereka. Tapi kan gengsi, masak aku paling pintar harus nurut sama mereka yang kepintarannya di bawahku?” kata Beni.

Beni menyesal. Ternyata ia telah bersikap sombong. Kesombongan yang akhirnya justru mencelakakan dirinya sendiri.

Setelah beberapa lama, akhirnya Beni dapat ditemukan. Hari sudah petang. Mereka kemudian bersama-sama menuju pos.

“Teman-teman, aku minta maaf ya.... Karena kesombonganku, kalian jadi repot harus mencariku,” kata Beni kepada teman-temannya dengan menyesal.

“Tidak apa-apa. Lain kali, kita harus kompak dan bersatu. Kamu memang pintar, Beni, tapi kesombonganmu harus dihilangkan,” kata Udin.

Ayo Berlatih




Setelah kalian membaca cerita “Kesombongan Membawa Bencana”, sikap seperti Beni sudah selayaknya tidak kita tiru. Sikap sombong seperti yang dilakukan oleh Beni dapat menjadi penyebab pecahnya persatuan dan kesatuan. Para pemimpin bangsa kita terdahulu pun sangat menjaga agar rasa persatuan dan kesatuan tidak terpecah.

Sekarang, coba kalian sebutkan usaha-usaha yang dilakukan pemimpin bangsa dalam membina persatuan dan kesatuan sehingga tercipta kerukunan hidup bermasyarakat dan berbangsa. Tulislah ceritamu pada buku tugas, lalu kumpulkan kepada Bapak/Ibu Guru untuk dinilai.

Edo selesai belajar. Tiba-tiba terdengar suara ibu memanggilnya. Edo disuruh ibu untuk membeli telur ayam di tetangga sebelah. Kebetulan tetangga sebelah beternak ayam petelur. Ibu sedang sibuk membuat roti untuk dijual besok pagi. Saat ke luar rumah Edo bertemu tetangganya yang baru pulang dari berjualan di pasar. Edo sejenak merenung. Edo tinggal di lingkungan pinggiran kota. Edo sadar, ternyata ada beragam pekerjaan yang dijalani oleh masyarakat di lingkungan sekitar rumahnya. Mulai dari peternak ayam, pedagang roti seperti ibunya, pengrajin, guru, dan karyawan swasta seperti ayahnya.

Ayo Membaca



Tahukah kamu Indonesia merupakan negara yang kaya akan sumber daya alam?. Indonesia terdiri atas berbagai suku bangsa yang memiliki budaya masing-masing. Keanekaragaman budaya juga merupakan suatu kekayaan yang unik dan tidak dimiliki oleh negara lain. Kekayaan alam yang melimpah dan budaya yang beraneka ragam, memengaruhi mata pencaharian masyarakat Indonesia. Beragamnya budaya membuat mata pencaharian masyarakat Indonesia juga beraneka ragam.

Kita harus selalu menghargai keanekaragaman mata pencaharian masyarakat di lingkungan sekitar dan di Indonesia pada umumnya. Caranya, antara lain sebagai berikut.

- **Tidak mencela dan merendahkan mata pencaharian orang lain.**

Mata pencaharian masyarakat di Indonesia sangat beragam, mulai dari pedagang asongan, pengamen, pegawai, karyawan swasta, hingga pengusaha. Apa pun pekerjaan orang lain, kita tidak boleh merendahkan. Misalnya, kamu mendapati seorang pengamen yang mencari uang dengan berjalan dari rumah ke rumah sambil bernyanyi. Kamu harus tetap menghormatinya, tidak boleh mencela bahkan merendahkan.

- **Menghormati orang yang sedang bekerja.**

Kamu harus menghormati orang yang sedang bekerja, tidak peduli pekerjaan itu bagus atau tidak menurut kamu. Misalnya, kamu sedang memasuki gerbang sekolah, kebetulan ada tukang kebun yang sedang membersihkan halaman. Sebaiknya kamu menyapa atau setidaknya menganggukkan kepala.

- **Menghargai pekerjaan orang lain.**

Apa pun pekerjaan orang lain harus tetap dihargai. Jangan pernah membeda-bedakan orang hanya berdasarkan pekerjaan saja. Sebagai peserta didik, kamu harus menghargai pekerjaan siapa pun. Misalnya, dengan ibu penjaga kantin sekolah, pedagang kaki lima, pemulung, dan lain sebagainya.

- **Membiasakan membeli produk-produk lokal.**

Sebagai contoh, tetanggamu memiliki usaha produksi sandal dan tas. Jika kamu ingin membeli tas dan sandal, sebaiknya belilah produk dari tetanggamu. Hal tersebut merupakan salah satu bentuk menghargai mata pencaharian masyarakat.

- **Membiasakan mengonsumsi makanan dan buah-buahan dalam negeri.**

Mengonsumsi makanan dan buah-buahan dalam negeri dapat mengangkat hasil pertanian masyarakat, sehingga secara tidak langsung dapat membantu menyejahterakan petani Indonesia.

Kamu telah mengetahui cara menghargai mata pencaharian masyarakat yang multi budaya untuk memperkuat persatuan dan kesatuan bangsa. Sekarang cobalah berdiskusi dengan temanmu tentang cara menghargai kegiatan orang lain dalam usaha.

Ayo Berdiskusi



Lakukanlah diskusi bersama teman-teman satu kelas dan Bapak/Ibu Guru. Tema diskusi adalah tentang cara-cara menghargai kegiatan orang lain dalam usaha. Tentukan siapa yang menjadi pembicara, notulen, dan moderator. Berdiskusilah dengan menggunakan bahasa Indonesia yang baik dan benar, dan mengungkapkan pendapat atau pertanyaan dengan sopan dan santun.

Berikut hal-hal yang didiskusikan.

1. Daerah tempat tinggal.
2. Jenis pekerjaan atau usaha yang dilakukan oleh masyarakat terkait dengan tiga kegiatan ekonomi.
3. Cara menghargai pelaku kegiatan ekonomi.

Buatlah kesimpulan hasil diskusi. Kumpulkan hasilnya kepada Bapak/Ibu Guru.

Ayo Renungkan



Apa saja yang sudah kamu pelajari hari ini? Apakah ada hal yang belum kamu pelajari? Apa manfaat pembelajaran hari ini untuk kamu? Tuliskan pada kolom berikut.

Hasil Renungan

.....

.....

.....

.....

.....

.....

.....

.....

.....

.....

Kerja Sama dengan Orang Tua



Perhatikan saat orang tuamu membeli baju, tas, sandal ataupun sepatu, baik untuk mereka sendiri ataupun untuk dirimu. Di mana mereka sering membelinya? Apakah produk yang mereka pilih merupakan produk dalam negeri atau produk impor? Diskusikan dengan orang tuamu tentang dampak memilih produk dalam negeri dan produk impor. Tuliskan hasil diskusi pada kolom berikut.

Laporan Hasil Diskusi Bersama Orang Tua

.....

.....

.....

.....

.....

.....

.....

.....

.....

.....

Siang itu Edo pulang sekolah. Edo memasuki rumah dengan tak lupa mengucapkan salam. Terdengar dari dalam Ibu menjawab salam Edo. Ternyata Ibu sedang duduk santai membaca majalah sambil mendengarkan radio. Acara favorit ibu adalah menanyakan lagu-lagu nostalgia (kenangan). Sesekali terdengar jeda iklan setelah pemutaran sebuah lagu.





Iklan di radio merupakan salah satu iklan dalam media elektronik. Media elektronik merupakan media dengan teknologi elektronik dan hanya bisa digunakan jika ada jasa transmisi siaran.

Untuk lebih mengenal unsur-unsur dan ciri-ciri bahasa iklan pada media elektronik, ayo kita simak penjelasan berikut.

Setiap media elektronik memiliki karakteristik yang berbeda. Iklan di televisi sangat berbeda dengan iklan di radio maupun iklan di internet. Berikut unsur-unsur yang ada dalam iklan televisi, iklan radio, dan iklan internet.

1. Unsur-unsur iklan televisi, yaitu

- **Suara**
Suara dalam iklan televisi dapat berupa suara manusia, suara hewan/tumbuhan, musik, atau sekadar efek suara.
- **Gambar**
Gambar dapat berupa produk yang ditawarkan atau dapat berupa orang yang menggunakan produk tersebut.
- **Gerak**
Gambar bergerak untuk lebih menarik perhatian masyarakat.
- **Tulisan**
Tulisan yang singkat dan mudah terlihat, sebagai penjelasan dari produk.

2. Unsur-unsur iklan radio, yaitu

Iklan radio hanya terdiri dari satu unsur saja yaitu suara. Suara tersebut dapat berupa suara/kata-kata manusia yang teratur, musik, dan efek suara (suara-suara yang tidak beraturan maupun efek suara alam).

3. Unsur-unsur iklan internet, yaitu

- **Suara**
Iklan di internet dapat berupa video yang memiliki unsur suara.
- **Gambar**
Gambar dapat berupa produk yang ditawarkan, atau dapat berupa orang yang menggunakan produk tersebut.
- **Tulisan**
Tulisan yang singkat dan mudah terlihat, sebagai penjelasan dari produk.

- **Gerak**

Baik gambar maupun tulisan dalam iklan di internet, semuanya bergerak. Gambar gerak dalam iklan di internet dapat berupa video atau animasi.

Ciri-ciri bahasa iklan elektronik sebenarnya tidak jauh berbeda dengan iklan di media cetak, yaitu

- komunikatif,
- informatif,
- mudah dimengerti dan diingat masyarakat,
- menarik perhatian, dan
- mengajak penonton untuk membeli atau menggunakan barang atau jasa yang ditawarkan.

Ayo Berlatih



Amatilah salah satu iklan di internet berikut ini.



Setelah kamu mengamati iklan tersebut, jawablah pertanyaan di bawah ini.

1. Barang apa yang ditawarkan dalam iklan tersebut?

Jawaban:

.....
.....

2. Informasi apa saja yang dapat kamu peroleh dari iklan tersebut?

Jawaban:

.....

.....

.....

.....

.....

3. Sebutkan unsur-unsur yang ada dalam iklan tersebut.

Jawaban:

.....

.....

.....

.....

.....

.....

4. Jelaskan ciri-ciri bahasa dalam iklan tersebut.

Jawaban:

.....

.....

.....

.....

.....

Iklan tersebut berisi penawaran kain batik jumputan. Apakah yang dimaksud batik jumputan? Ayo simak penjelasan berikut.



Mengenal Batik Jumputan



Salah satu karya seni rupa daerah adalah batik jumputan. Batik jumputan atau sering disebut juga dengan batik ikat celup adalah kain batik yang menggunakan motif hias jumputan. Motif hias jumputan banyak dijumpai pada motif hias kain pelangi. Motif hias kain pelangi adalah kain yang dihiasi dengan motif hias jumputan. Motif hias jumputan banyak digunakan pada benda pakai seperti selendang atau sampur, kain, taplak meja, dan lain-lain. Kain dengan motif hias jumputan tidak hanya terdapat di Yogyakarta saja, tetapi juga banyak terdapat di daerah Palembang, Bali, dan Gresik.

Pernahkah kamu melihat batik jumputan selain pada gambar di atas? Bagaimana cara membuat batik jumputan? Coba bertanyalah kepada orang yang kamu anggap tahu cara membuat batik jumputan. Kamu juga bisa mencari referensi dari buku, majalah, atau sumber lainnya.



Ayo berlatih membuat batik jumputan dengan memperhatikan langkah-langkahnya.

Alat dan bahan yang digunakan untuk membuat kain batik jumputan adalah sebagai berikut.

- Kain mori,
- tali rafia,
- gunting,
- kelereng/batu kecil/bola pingpong/dadu,
- pewarna kain,
- panci,
- kompor, dan
- air.

Langkah-langkah pembuatan

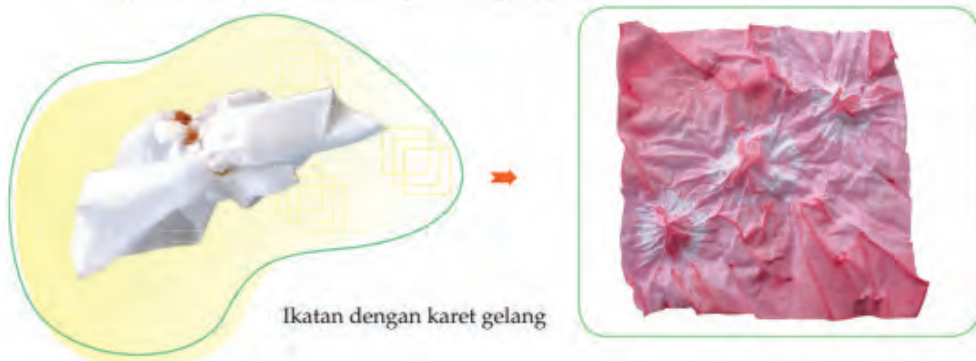
1. Masak air sesuai aturan pada pewarna kain. Setelah panas, masukkan zat pewarna dan aduk sampai rata.
2. Tutup kelereng dengan kain yang akan diberi motif, kemudian ikat dengan tali rafia. Susun kelereng sesuai dengan keinginan kamu sehingga membentuk pola bagian motif hias jumputan yang akan dibuat.
3. Basahi kain yang telah diberi hiasan ke dalam air dingin. Setelah itu masukkan kain ke dalam air yang telah diberi zat pewarna.
4. Aduk-aduk kain agar zat pewarna meresap lebih kurang 40 menit
5. Matikan kompor, diamkan kain sampai dingin. Setelah dingin, angkat dan cuci kain sampai air pencuci bening.
6. Lepas ikatan kelereng dan jemur kain di tempat yang tidak terkena sinar matahari.

1. Menyiapkan alat dan bahan



2. Mengikat kain dengan berbagai alternatif


a.



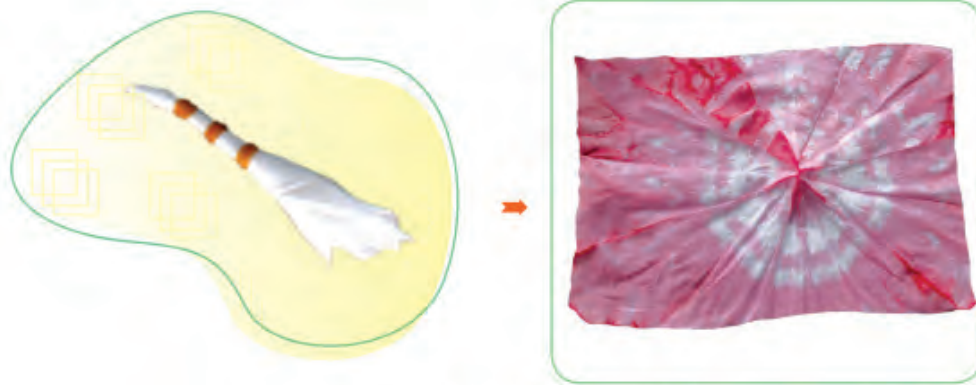
b.



c.



d.



Ikatan ganda berselang tanpa isi

Cara mencelupkan ikatan, sehingga saat dilepas ikatannya membentuk kain-kain seperti gambar di atas.



Ayo Berkreasi



Buatlah rancangan kain batik jumputan sesuai keinginanmu. Buatlah kreasi rancangan sebagus mungkin. Rancangan yang kamu buat untuk selanjutnya dapat dibuat menjadi karya batik jumputan. Perhatikan langkah-langkah seperti di atas. Kamu dapat juga mengkreasi sendiri. Kumpulkan hasil karyamu kepada Bapak atau Ibu Guru.

Saat Edo pulang sekolah, cuaca sangat panas. Ia ingin segera meminum segelas es teh. Setelah berganti pakaian, ia bergegas ke dapur. Ibu masih asyik membaca majalah sambil mendengarkan lagu-lagu kenangan favoritnya. Edo segera mengambil gelas. Dimasukkannya sesendok gula pasir, lalu sekantong teh celup, dan terakhir ditambahkan air panas. Edo mengaduknya hingga gula terlarut, dan terbentuklah teh manis yang hangat. Agar tehnya menjadi dingin, Edo menambahkan enam butir es batu berbentuk dadu yang diambilnya dari lemari es.

Tiba-tiba Ibu mendekati Edo dan berkata, "Jangan terlalu banyak minum es Edo, apalagi suasana panas seperti ini, nanti kamu sakit." Edo hanya tersenyum dan kemudian mengambil butiran es dari gelas dan membuangnya. Jadilah teh dingin yang manis tanpa es.

Seperti yang kamu ketahui bahwa segelas teh manis yang dibuat oleh Edo merupakan campuran homogen atau disebut larutan. Ketika ditambahkan butiran es, campuran tersebut menjadi campuran heterogen karena dapat dipisahkan dengan tangan. Butiran es dapat dipisahkan dari air teh hanya dengan diambil menggunakan tangan oleh Edo.

Ayo Mencoba



Buatlah larutan untuk mencelup kain dalam proses membuat batik jumputan. Untuk bahan membuat larutan, kamu dapat menggunakan seperti uraian sebelumnya. Namun, kamu juga dapat membuat larutan sendiri berdasarkan referensi yang kalian ketahui atau hasil dari bertanya kepada orang yang lebih tahu. Buatlah laporan hasil percobaan kalian. Laporan berisi hal-hal berikut.

1. Bahan untuk membuat larutan.
2. Uraikan termasuk zat tunggal atau zat campuran bahan yang kamu gunakan untuk membuat larutan.
3. Uraikan juga termasuk unsur atau senyawa bahan yang kamu gunakan untuk membuat larutan.
4. Cara membuat larutan untuk membuat batik jumputan.

Tuliskan laporanmu, lalu kumpulkan kepada Bapak atau Ibu Guru.

Ayo Renungkan



Batik di Indonesia sangat beragam. Setiap daerah di Indonesia rata-rata memiliki kain yang khas, baik itu dengan teknik batik atau tenun. Beragamnya kain dengan berbagai motif hias, merupakan kekayaan budaya bangsa Indonesia. Namun, tidak dapat dimungkiri bahwa masuknya kain dan pakaian dari luar negeri, cukup menyita perhatian masyarakat Indonesia. Apa yang sebaiknya kamu lakukan dengan kondisi tersebut? Tuliskan hasil renunganmu pada kolom berikut.

Hasil Renungan

.....

.....

.....

.....

.....

.....

Kerja Sama dengan Orang Tua



Perhatikan pakaian yang dimiliki orang tuamu. Adakah mereka mempunyai baju batik bermotif hias jumputan/pelangi/ikat celup? Jika iya, coba amati motif hiasnya. Diskusikan dengan orang tuamu tentang asal batik tersebut. Tuliskan dalam kolom berikut.

Laporan Hasil Diskusi Bersama Orang Tua

.....

.....

.....

.....

.....

.....

Dayu, Siti, Lani, dan Beni sedang asyik mengerjakan tugas sekolah di rumah Edo. Mereka mencari artikel di internet dengan menggunakan komputer milik ayah Edo. Sesekali ayah Edo memberikan bimbingan dan arahan dalam menggunakan internet. Tak sengaja mereka melihat ada iklan yang terpampang di halaman depan sebuah situs pendidikan.



Ayo Mengamati



Ketika Edo, Lani, Siti, Dayu, dan Beni sedang asyik mencari artikel, tiba-tiba muncul sebuah iklan. Iklan tersebut muncul saat mereka membuka sebuah situs untuk mencari artikel yang menjadi tugas sekolah mereka. Iklan apa yang muncul?

Amatilah iklan yang muncul saat Edo membuka sebuah situs.



Tuliskan isi iklan di atas pada kolom berikut.

.....

.....

.....

.....

.....

.....

.....

.....

.....

Tahukah kamu bahwa iklan elektronik dapat dikelompokkan menjadi 3 jenis berdasarkan isinya?

Berdasarkan isinya, jenis-jenis iklan elektronik dibagi menjadi 3 kelompok, yaitu sebagai berikut:

1. Iklan komersial

Iklan komersial adalah iklan yang menginformasikan produk barang atau jasa yang ditawarkan oleh pemasar.

2. Iklan perusahaan

Iklan perusahaan adalah iklan yang menekankan pada citra perusahaan. Iklan perusahaan umumnya dirancang dengan tujuan tertentu yang menguntungkan perusahaan di masa datang. Tujuan utama iklan perusahaan adalah meningkatkan citra perusahaan di mata masyarakat.

3. Iklan layanan masyarakat

Iklan layanan masyarakat adalah iklan yang bertujuan untuk memberikan penjelasan atau informasi kepada masyarakat. Iklan layanan masyarakat ini biasanya dibuat oleh instansi pemerintah.

Ayo Berlatih



Untuk lebih memahami tentang isi iklan di media elektronik, cobalah kamu mengamati salah satu iklan di media elektronik (televisi/radio/internet). Setelah itu buatlah kesimpulan isi dari iklan yang kamu amati secara visual (menggunakan gambar).

Buatlah gambar dan kesimpulan isi iklan pada kotak berikut.

A large rectangular box with a blue border, containing ten horizontal dotted lines for writing.

Saat Edo, Beni, Siti, Lani, dan Dayu sedang mengerjakan tugas, terjadi perbedaan pendapat antara Lani dan Beni dengan Siti, Edo, dan Dayu. Perbedaan pendapat yang terjadi sulit untuk disatukan, sehingga timbul perdebatan yang sengit. Ayah Edo yang duduk tidak jauh dari mereka memberi nasihat bahwa dalam berdiskusi pasti ada perbedaan pendapat, namun tidak seharusnya menjadi sumber perpecahan. Kerukunan harus tetap terjaga baik dengan teman di sekolah, keluarga, bahkan dengan masyarakat.

Ayo Berdiskusi



Bagaimana akibatnya jika tidak terjadi kerukunan hidup? Untuk menjawab pertanyaan ini, kamu dapat bergabung dengan temanmu membentuk kelompok terdiri atas tiga anak. Diskusikanlah dengan anggota kelompokmu tentang akibat-akibat yang timbul jika hidup tidak rukun. Buatlah kesimpulan hasil diskusi kelompokmu pada kolom berikut dan presentasikan di depan kelas.

Laporan Hasil Diskusi

.....

.....

.....

.....

.....

.....

.....

.....

.....

.....

Tahukah kamu bahwa kerukunan adalah suatu perilaku yang mencerminkan adanya saling pengertian agar tercipta perdamaian, persahabatan, dan persaudaraan?

Ciri-ciri hidup rukun sebagai berikut.

1. Menghargai pendapat orang lain.
2. Menghargai hasil karya orang lain.
3. Membina hubungan baik.
4. Saling menghormati.
5. Saling menyayangi.

Manfaat atau pentingnya hidup rukun di antaranya sebagai berikut.

1. Tidak adanya pertengkaran.
2. Hidup dalam keluarga menjadi harmonis.
3. Hidup menjadi aman.
4. Hidup menjadi tenteram dan damai.
5. Memperkukuh persatuan dan kesatuan.

Akibat hidup tidak rukun, antara lain sebagai berikut.

1. Mudah terjadi pertengkaran.
2. Kehidupan menjadi tidak tenteram.
3. Mudah terkena hasutan orang lain.
4. Terjadi perpecahan karena tidak adanya rasa persatuan dan kesatuan.

Ayo Berlatih



Agar pengetahuan kamu tentang hidup rukun lebih mendalam, cobalah mengerjakan latihan berikut ini.

1. Apakah yang dimaksud dengan kerukunan hidup?
2. Bagaimana ciri-ciri keluarga yang hidup rukun?
3. Sebutkan manfaat hidup rukun?
4. Sebutkan akibat yang terjadi jika tidak tercipta kerukunan hidup bermasyarakat?

Edo, Siti, Lani, Dayu, dan Beni memperhatikan ayah Edo yang sedang memberi nasihat. Pada intinya kerukunan harus tetap dijaga meski terdapat banyak perbedaan, baik itu perbedaan suku, agama, ras, dan budaya. Ketika disinggung masalah budaya, Edo teringat tentang tugas sekolah, yaitu membuat kain batik jumputan. Batik merupakan salah satu karya seni tekstil Indonesia.



Mengenal Batik Indonesia

Batik di tanah air dibedakan menjadi dua, yaitu batik klasik (batik Surakarta dan Yogyakarta) dan batik pesisir. Motif batik klasik dianggap masih asli atau belum terpengaruh budaya asing. Lain dengan batik pesisir yang telah banyak terpengaruh budaya asing. Keunikan batik klasik, yaitu motifnya lebih condong pada motif-motif geometris, pewarnaan yang *kalem* serta lebih condong pada warna-warna gelap seperti coklat, hitam, biru tua, dan merah marun. Keunikan yang lain, yaitu adanya makna simbolis yang terkandung dalam motif hias batik klasik. Makna simbolis itu kebanyakan berupa doa atau harapan yang baik-baik terhadap pemakainya. Sebagai contoh, motif *grompol* pada batik Yogyakarta. Motif ini digunakan oleh mempelai pengantin saat upacara pernikahan. Motif *grompol* berarti berkumpul atau bersatu. Adapun kandungan makna motif ini, yaitu doa/harapan agar rejeki, keselamatan, kesejahteraan, dan segala yang baik-baik berkumpul untuk mempelai berdua. Motif dengan kandungan makna serupa, terdapat pada motif *sidomukti* dari Surakarta. Motif ini juga dikenakan mempelai pada upacara pernikahan. *Sido* berarti jadi atau terus-menerus, dan *mukti* berarti hidup berkecukupan. Jadi, kandungan makna motif *sidomukti* ialah harapan atau doa agar pengantin dapat hidup berkecukupan.

Teknik pembuatan batik klasik tergolong unik. Batik klasik dibuat dengan canting tulis dan bahan perintang yang disebut malam atau lilin batik. Pada proses membatik dengan canting tulis, sebelum memulai perintang, pola atau motif digambar terlebih dahulu di atas kain. Kemudian, motif ditutup malam. Proses pemalaman dimulai dari motif paling luar yang biasanya besar. Kemudian, dilanjutkan pemalaman pada *isen-isen* (motif-motif kecil) yang lebih rumit. Secara umum, proses pemalaman batik terdiri atas beberapa tahap sebagai berikut.

- a. *Nglowongi*, yaitu proses pemalaman garis bidang pola terluar.
- b. *Nembok*, merupakan proses pemalaman untuk menutup bidang pola agar tidak tercelup warna saat dilakukan pencelupan.
- c. *Mbironi*, pada dasarnya sama dengan nembok, tapi proses ini hanya dilakukan jika warna biru pada kain direncanakan tetap berwarna biru.
- d. *Nonyok*, merupakan pemalaman pada bidang latar. Setelah melalui proses pemalaman, proses selanjutnya, yaitu pewarnaan atau

pencelupan dan *nglorot* atau pengilangan malam, yang biasanya dengan cara mencelupkan ke dalam air panas/mendidih.

Batik pesisir bisa dikatakan bertolak belakang dengan batik klasik. Motif batik pesisir cenderung bersifat naturalis, menggunakan warna-warna cerah seperti merah, biru, hijau, dan jingga. Motif batik pesisir mengabaikan makna simbolis, dan lebih menekankan segi keindahan motif. Selain itu, banyak ditemukan pengaruh budaya Eropa dan Cina pada motif pesisir. Sebagai contoh, motif putri salju dan motif cinderela pada batik Pekalongan, dan motif mega mendung pada batik Cirebon. Di daerah Jambi dan Cirebon terdapat batik dengan motif kaligrafi arab. Di Jambi, motif ini disebut motif *basurek* yang berarti bersurat, disebut demikian karena isinya merupakan penggalan surat dalam Al-Quran.

Kamu sudah membaca bacaan mengenai batik di Indonesia. Kamu juga telah mengetahui tentang bagaimana membuat batik jumputan (ikat celup). Batik jumputan merupakan kain batik yang dikerjakan dengan teknik sangat sederhana. Coba kamu bandingkan dengan batik cap dan batik tulis. Jenis kain batik tersebut dibuat dengan teknik yang lebih rumit, yaitu menggunakan lilin sebagai bahan penutup dan proses pelorotan setelah pencelupan dalam bahan pewarna.

Ayo Berkreasi



Sekarang, saatnya kamu berkreasi membuat batik dengan teknik perintangn sederhana. Perhatikan langkah-langkahnya, kemudian tirukan. Berhati-hatilah saat berkarya, apalagi saat menggunakan api dan air mendidih. Perhatikan keselamatanmu.

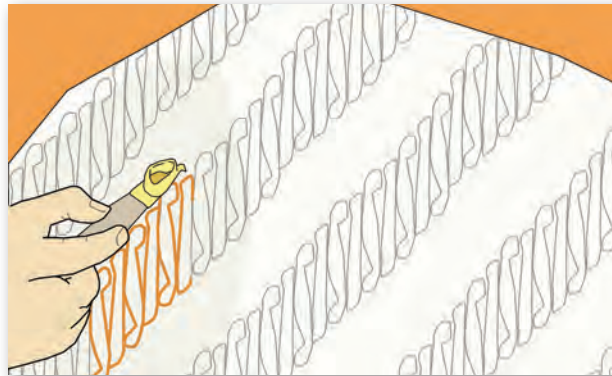
1. Menyiapkan alat dan bahan



2. Membuat pola gambar pada kain



3. Menutup bagian gambar dengan lilin




4. Menyiapkan larutan untuk merendam kain



5. Mencilupkan dan menghilangkan lilin



6. Hasil jadi



Ayo Berdiskusi



Persiapkan pameran hasil karya bersama teman-teman satu kelas setelah ujian kenaikan kelas. Apa saja persiapan yang akan kalian lakukan. Coba, diskusikan bersama teman satu kelas. Kemudian, tuliskan hasil diskusi pada kolom berikut.

Diskusi Persiapan Pameran Kelas

| No. | Hasil Diskusi |
|-----|---------------|
| | |
| | |
| | |
| | |
| | |
| | |
| | |
| | |
| | |
| | |

Ayo Renungkan



Bangsa Indonesia memiliki beragam jenis kain sebagai kekayaan budaya di antaranya ada batik, tenun, dan songket. Apa yang harus kamu lakukan dengan beragamnya jenis kain tersebut? Tuliskan hasil renunganmu pada kolom berikut.

Hasil Renungan

.....

.....

.....

.....

.....

.....

Kerja Sama dengan Orang Tua



Kamu telah mampu membuat batik jumputan/ikat celup. Kamu dapat mempraktikkan keterampilan yang kamu miliki bersama orang tuamu. Buatlah karya batik jumputan berupa taplak meja bersama kedua orang tuamu. Taplak meja tersebut akan diperlihatkan atau dipertunjukkan saat acara pameran di sekolahmu. Gambarlah rancangan karyamu pada kotak berikut.

Kegiatan Berbasis Literasi

Bacaan 1

Lomba Seni Mempererat Persatuan



Kepala sekolah SD Nusantara, Pak Bani Raharja, mengumumkan kepada siswa kelas IV dan V bahwa SD Nusantara akan mengikuti Festival dan Lomba Seni Siswa Nasional (FLS2N). Semua siswa mendengarkan dengan saksama pengumuman dari Pak Bani tersebut.

"Anak-anak, SD Nusantara terpilih mewakili Kecamatan Banyuwarna untuk mengikuti Festival dan Lomba Seni Siswa Nasional di tingkat Kabupaten Siliwangi."

"Horeee...," jawab anak-anak gembira.

"Oleh sebab itu, kita akan menyelenggarakan audisi untuk kegiatan festival tersebut. Audisi bertujuan memilih siswa yang akan mewakili SD Nusantara mengikuti lomba tersebut."

"Yee...," terdengar suara kegembiraan anak-anak. Ada sebagian dari mereka yang bertepuk tangan.

“Siapa yang tahu tentang Festival dan Lomba Seni Siswa Nasional?” tanya Pak Bani.

“Lomba seni, kan Pak?” jawab Mahesa.

“Iya. Betul. Jadi, Festival dan Lomba Seni Siswa Nasional atau FLS2N adalah semacam olimpiade, tetapi khusus di bidang seni. Kegiatan ini diselenggarakan di tingkat kabupaten, provinsi, dan nasional.

“Wah.....” jawab anak-anak terkagum-kagum.

“Jika kelak kalian menang di tingkat kabupaten, kalian akan mewakili Kabupaten Siliwangi maju ke tingkat provinsi.”

“Wah.....” jawab anak-anak.

“Baiklah, anak-anakku. Jika kalian tertarik mengikuti audisi harap segera mendaftar di tempat Bu Rastini.

Semua siswa tampak gembira mendengarkan informasi tersebut. Semua siswa antusias mendaftar audisi. Audisi yang dilakukan pihak sekolah di antaranya membaca puisi, menyanyi, menari tradisional, dan membuat poster. Para siswa berharap dapat mewakili SD Nusantara di ajang bergengsi tersebut.

Hari audisi pun tiba. Para siswa yang telah mendaftar, menjalani tes kemampuan yang ditetapkan sekolah. Mereka mengikuti audisi sesuai bidang yang telah dipilih. Bu Rastini dan beberapa guru melihat kemampuan para siswa SD Nusantara. Setelah melalui beberapa pertimbangan, pihak sekolah memilih sejumlah siswa untuk mengikuti festival seni tersebut. Pak Bani memutuskan akan mengirim sejumlah siswa untuk mengikuti lomba paduan suara, membaca puisi, menari tradisional, dan membuat poster.

Selaku guru pendamping, Bu Rastini membimbing siswa melakukan latihan. Bu Rastini dibantu beberapa guru lain melatih siswa terpilih sebagai persiapan lomba. Bu Rastini bertugas melatih kelompok paduan suara SD Nusantara. Bu Rini membimbing siswa berlatih menari tradisional. Bu Sapti bertugas melatih siswa membaca puisi dan Pak Rudi bertugas melatih siswa menggambar poster.

Kelompok paduan suara SD Nusantara terdiri atas 15 siswa. Anggota kelompok paduan suara dipilih dengan seleksi ketat. Setiap anggota memiliki suara bagus. Anggota kelompok tersebut juga paham jenis tangga nada. Faktor tersebut memberi kemudahan bagi Bu Rastini melatih kelompok paduan suara.

“Anak-anak, kita sepakat akan menyanyikan dua buah lagu, yaitu “Bangun Pemuda Pemuda” dan “Suwe Ora Jamu”.

“Iya, Buuu,” sahut anak-anak.

“Kalian harus memperhatikan tinggi rendah nada, pembagian suara, dan kekompakan dalam bernyanyi. Ini akan menjadi kelebihan bagi kelompok kita. Semoga kita bisa menang dalam festival seni tingkat kabupaten besok.”

“Aamiin. Mari kita latihan lagi teman-teman,” seru seorang anak.

Terdengar kelompok paduan suara SD Nusantara bernyanyi. Suara mereka terdengar di ruang sebelahnya. Di ruang sebelah tampak Pak Rudi membimbing tiga anak, Dindu, Rinta, dan Boni menggambar. Mereka akan mengikuti lomba pembuatan poster. Poster yang mereka buat memiliki tema persatuan dan kesatuan antarsiswa. Pak Rudi memberi saran dan kritik terhadap pekerjaan mereka. Di ruang kelas V tampak seorang anak, Ifa, berlatih menari tarian tradisional. Sementara itu, di ruang perpustakaan sekolah tampak dua anak, Lisa dan Fiona sedang berlatih membaca puisi. Mereka didampingi oleh Bu Sapti. Bu Sapti memberi contoh pengucapan setiap kata, penekanan setiap suara keras dan suara lembut, serta ekspresi saat membaca puisi. Lisa dan Fiona memiliki kemampuan membaca puisi lebih dibanding siswa-siswa lain. Mereka berdua sering mewakili SD Nusantara mengikuti lomba baca puisi dan meraih juara.

Pelaksanaan Festival dan Lomba Seni Siswa Nasional pun tiba. Bertempat di Pendapa Kabupaten Siliwangi, rombongan SD Nusantara berkumpul dengan peserta dari sekolah lain. Mereka menunggu Pak Bani yang sedang melakukan registrasi. Sambil menunggu acara dimulai, Lisa dan Fiona berjalan-jalan melihat keadaan sekeliling. Mereka berkenalan dengan peserta dari sekolah lain.

Tepat pukul 08.00 acara dimulai. Acara diawali dengan sambutan dari ketua panitia festival seni. Ketua panitia mengatakan bahwa kegiatan lomba paduan suara diikuti 14 sekolah, lomba tari perjuangan daerah diikuti 12 sekolah, lomba baca puisi diikuti oleh 15 sekolah, dan lomba menggambar poster diikuti 10 sekolah. Sambutan ketua panitia diakhiri dengan ajakan agar semua pelajar dan guru menumbuhkan nilai-nilai budaya daerah dalam rangka memperkuat rasa kesatuan dan persatuan bangsa. Ketua panitia juga berharap agar semua peserta lomba menampilkan kemampuan dan kreasi terbaiknya untuk memenangkan kompetisi. Namun, persaingan harus tetap dilakukan secara sehat dan tidak perlu ada saling menjatuhkan antarpeserta. Sambutan dari ketua panitia disambut tepuk tangan meriah dari semua peserta.

Beberapa menit kemudian, lomba dimulai. Setiap peserta memiliki ruangan yang berbeda berdasarkan cabang lomba yang diikuti. Untuk paduan suara, peserta lomba tetap berada di pendapa kabupaten. Setiap kelompok paduan suara menyanyikan lagu wajib “Bangun Pemuda Pemuda” dan satu lagu daerah. Lagu ini dipilih panitia karena dinilai dapat meningkatkan rasa cinta tanah air. Selain itu, lagu daerah juga dapat mempererat ikatan kesatuan dan persatuan bangsa.

Semua peserta lomba mengikuti jalannya perlombaan di ruang masing-masing sesuai bidang lomba yang diikuti. Setelah perlombaan selesai, semua peserta berkumpul kembali di pendapa kabupaten. Pak Bani memberi dukungan kepada peserta didiknya.

"Anak-anak, kalian telah berjuang dengan kemampuan yang kalian miliki. Kalian telah berjuang maksimal sesuai latihan yang telah kita lakukan. Menang atau kalah dalam perlombaan ini tidak usah kalian pikirkan. Kita serahkan semuanya kepada panitia," kata Pak Bani.

"Iya, Pak," jawab Lisa.

"Kita dapat mengambil hikmah dari kegiatan ini. Kalian dapat bertemu dengan siswa lain dari berbagai sekolah di Kabupaten Siliwangi. Kalian dapat saling mengenal. Ini menunjukkan bahwa kalian ingin bersatu dengan siswa dari sekolah lain."

"Iya, Pak," sahut Dindu. "Pak itu panitia sudah naik di mimbar." Dindu menunjuk ke atas panggung.

Pak Bani dan teman-teman Dindu bergegas mengalihkan pandangan ke atas panggung. Mereka berdebar-debar mendengar pengumuman dari panitia. Panitia mengumumkan bahwa yang berhak mewakili Kabupaten Siliwangi di tingkat provinsi adalah lomba paduan suara SD Nusantara, lomba baca puisi SD Mutiara Hati, lomba baca puisi SD Nusantara, lomba menggambar poster SD Pancasila, dan lomba tari perjuangan daerah SD Bina Bangsa. Rombongan yang nama sekolahnya disebutkan panitia tampak bersorak dan bertepuk tangan. Tak terkecuali rombongan SD Nusantara. Mereka sangat bersyukur dapat meraih juara dalam dua kategori. Pak Bani dan guru-guru pendamping mengucapkan selamat kepada anak didik mereka.

Jawablah pertanyaan-pertanyaan berikut.

1. Apakah arti kata *audisi* dan *registrasi* yang terdapat pada bacaan tersebut?

Jawaban:

.....

.....

.....

.....

.....

2. Apa tujuan panitia festival dan lomba seni menentukan lagu perjuangan sebagai lagu wajib?

Jawaban:

.....

.....

.....

3. Sikap apa yang dilakukan siswa SD Nusantara yang menunjukkan persatuan dan kesatuan?

Jawaban:

.....

.....

.....

.....

.....

.....

4. Berasal dari mana lagu daerah yang dinyanyikan kelompok paduan suara SD Nusantara?

Jawaban:

.....

.....

.....

.....

.....

.....

5. Apa pesan yang termuat dalam bacaan tersebut?

Jawaban:

.....

.....


.....

.....

.....

.....

Pasar Tradisional Muara Kuin



Pasar tradisional pada umumnya adalah tempat jual beli di atas tanah. Kita akan menemui macam-macam warung di dalam pasar. Namun, keadaan tersebut berbeda dengan kondisi Pasar Muara Kuin. Pasar Muara Kuin berbeda dan unik karena kegiatan jual beli berada di atas sungai. Kegiatan jual beli menggunakan perahu-perahu kecil sebagai lapaknya. Pasar Muara Kuin disebut juga Pasar Apung. Pasar Apung merupakan pasar tradisional unik yang terdapat di Banjarmasin, Kalimantan Selatan.

Kota Banjarmasin memiliki kondisi alam yang dilewati banyak sungai. Tak heran jika kota ini dikenal dengan sebutan negeri seribu sungai. Karena kondisi alam tersebut, masyarakat di daerah tersebut menggunakan prasarana

transportasi sungai. Mata pencaharian masyarakat tersebut dipengaruhi oleh warisan budaya suku bangsa Banjar, yaitu berdagang. Mereka memanfaatkan kondisi alam berupa sungai untuk berdagang. Mereka membuka lapak di atas perahu di sepanjang sungai dan menjual barang dagangan berupa hasil bumi.

Pasar Apung merupakan pasar yang tumbuh secara alami karena posisinya yang berada di pertemuan beberapa anak sungai. Pasar ini sudah ada sejak 400 tahun yang lalu. Sampai sekarang Pasar Apung masih menjadi ikon objek wisata di Kota Banjarmasin. Mungkin hanya satu-satunya pasar tradisional terapung yang ada di Indonesia.

Danu pertama kali berkunjung di Kota Banjarmasin. Danu ikut ayah dan ibunya berkunjung di Kota Banjarmasin karena saudara ibu Danu memiliki hajatan. Di Kota Banjarmasin Danu bertemu saudara-saudaranya. Saat berkumpul dengan saudara-saudaranya, Danu mengungkapkan keinginannya melihat Pasar Apung.

“Baiklah, Danu. Besok Paman antar kamu berkeliling pasar apung dengan perahu,” kata Paman Rizki.

“Asyik..., aku mau keliling sungai naik perahu, Paman! Ayo, ayah dan ibu ikut serta ya?” kata Danu sambil tersenyum gembira.

Ayah dan ibu tertawa melihat ekspresi Danu.

“Ayolah, Kak. Sekalian ikut! Besok kan hari Minggu, sekarang setiap hari Minggu pagi dari pukul 07.00-10.00 WITA, ada kegiatan program Giat Pasar Terapung. Kegiatan itu diadakan di Siring Sungai Martapura di Jalan P. Tandean,” kata Paman Rizki.

Ayah dan ibu Danu hanya tersenyum mendengar bujuk rayu Paman Rizki. Kemudian, Paman Rizki menjelaskan kepada Danu bahwa masyarakat di Kota Banjarmasin melakukan kegiatan ekonomi dengan memanfaatkan sumber daya alam berupa sungai.

Hari Minggu pagi, Danu dan keluarganya pergi untuk menikmati keindahan Pasar Apung yang melegenda. Danu sangat senang saat menaiki perahu kecil. Danu kagum dengan transaksi jual beli yang terjadi di atas perahu.

“Wah, mereka sangat keren,” ungkap Danu.

“Beginilah, Nak. Cara hidup masyarakat di sini. Mereka memanfaatkan sungai sebagai jalur transportasi dan tempat berdagang. Kegiatan ekonomi ini sudah berlangsung ratusan tahun yang lalu,” kata Paman Rizki.

“Pantas saja pasar ini termasuk jenis pasar terunik.”

“Iya, Danu. Mungkin hanya di sini kamu dapat melihat pasar seperti ini,” ujar Paman Rizki.

“Benar-benar mengasyikkan, Paman,” kata Danu.

“Wah, pisang-pisang yang dijajakan sangat menarik, Danu. Aku jadi ingin membeli pisang dan kelapa itu,” ungkap ibu Danu.

"Ayo, kita dekati penjual itu," ajak Paman Rizki.

Ibu Danu menanyakan harga pisang dan kelapa kepada penjual. Kemudian, ibu menawar harga yang diberikan penjual. Kelebihan berbelanja di pasar adalah harga bisa ditawar. Ibu Danu tidak menyia-nyiakan kesempatan ini. Akhirnya, ibu Danu dan penjual mencapai harga kesepakatan. Ibu Danu memberikan uang kepada pedagang dan ibu Danu menerima pisang serta kelapa.

"Ayo, kita berkeliling lagi, Paman," ajak Danu.

"Wah, Danu senang ya? Lihatlah Danu. Di Pasar Apung ini, para pedagang menjajakan dagangannya dengan perahu kayu. Perahu kayu itu dikenal dengan *jukung*," jelas ayahnya.

"Iya, ayah."

Kemudian, Danu dan keluarga mengelilingi Pasar Apung. Di Pasar Apung Danu melihat beberapa penjual makanan khas Banjarmasin, seperti soto banjar dan nasi sop banjar. Ada juga beberapa pedagang yang menjual pakaian, kue, dan ikan. Setelah puas berkeliling, Danu dan keluarga kembali ke dermaga penyewaan perahu. Saat pulang, Danu memperhatikan pemandangan sekelilingnya. Di sepanjang sungai Danu menyaksikan pemandangan rumah-rumah masyarakat Sungai Barito. Semua rumah masyarakat terbuat dari kayu.

"Ayah, apakah mereka tidak takut tinggal di aliran sungai?" Tanya Danu kepada ayahnya.

"Sudah sejak dari lahir mereka tinggal di sini Danu. Mereka sudah terbiasa hidup berdampingan dengan alam," kata ayah.

"Apakah rumah-rumah kayu itu tahan dari air sungai, Yah?"

Tiba-tiba Paman Rizki menjawab pertanyaan Danu, "Rumah-rumah di sini tidak mudah rusak walaupun bahan bangunannya terbuat dari kayu, Danu. Kayu yang digunakan untuk membangun rumah masyarakat di sini adalah kayu ulin. Kayu ulin terkenal kuat dan semakin kuat apabila terkena air," jelas Paman Rizki.

"Berarti kayu ulin banyak terdapat di sini ya, Paman?"

"Iya, Danu. Masyarakat di sini memanfaatkan hasil hutan berupa kayu ulin untuk membangun rumah," jawab Paman Rizki.

Ayah dan ibu Danu mengajak Danu dan Paman Rizki makan soto banjar. Kemudian, mereka menuju warung yang menjual soto khas banjar. Mereka memesan soto banjar dan beberapa minuman.

"Ayah minum air mineral dan Paman memesan es teh?" Tanya Danu.

"Iya," jawaban Ayah. Paman Rizki mengangguk sambil tersenyum.

"Kenapa Danu?" Tanya Paman.

"Itu berarti ayah mengonsumsi zat tunggal karena meminum air putih.

Sedangkan Paman Rizki mengonsumsi zat campuran karena meminum es teh. Es teh terdiri atas air, teh, dan gula,” jelas Danu.

Hampir bersamaan ibu, ayah, dan Paman Rizki tertawa mendengar penjelasan Danu.

“Sudahlah Danu, mari kita makan dahulu. Jangan lupa berdoa terlebih dahulu, ya?” pesan ibu.

“Silakan menikmati,” ujar Paman Rizki.

“Iya, Bu. Ini pengalaman pertama Danu makan di atas perahu.”

Mereka menikmati soto banjar. Setelah makan, mereka berfoto bersama dengan latar pasar apung. Setelah puas, mereka kembali ke dermaga. Beberapa menit kemudian, Danu dan keluarga sudah sampai di dermaga. Paman membayar sewa *jukung*. Kemudian, mereka naik ke daratan.

Menurut penjelasan Paman Rizki, seiring dengan perkembangan zaman, Pasar Apung ini menjadi tempat tujuan wisata andalan di Kota Banjarmasin. Objek wisata Pasar Apung ini cukup diminati wisatawan karena letaknya mudah dijangkau. Lokasinya yang berada di dekat Kota Banjarmasin menyebabkan banyak orang menyempatkan diri menikmati keunikan Pasar Apung tersebut.

Danu mendengarkan penjelasan Paman Rizki. Danu menjadi paham bahwa kondisi alam di daerah ini memengaruhi kegiatan ekonomi penduduk. Sebagian besar masyarakat memanfaatkan sumber daya alam di sekitarnya untuk memenuhi kebutuhan hidup. Mereka memanfaatkan sumber daya alam, berupa sungai untuk sarana transportasi dan tempat berdagang.

Jawablah pertanyaan-pertanyaan berikut!

1. Di mana letak Pasar Apung?

Jawaban:

.....

2. Sumber daya alam apa yang dimanfaatkan masyarakat yang tinggal di tepi Sungai Barito?

Jawaban:

.....
.....
.....
.....

3. Apakah yang dimaksud dengan zat tunggal dan zat campuran?

Jawaban:

.....

.....

.....

.....

.....

.....

4. Mengapa es teh disebut sebagai zat campuran?

Jawaban:

.....

.....

.....

.....

.....

.....

5. Apakah mata pencaharian masyarakat Banjar dipengaruhi kondisi alam di daerah tersebut? Jelaskan.

Jawaban:

.....

.....

.....

.....

.....

.....



Bacaan 3

Kompetisi Pembuatan Slime



Jam istirahat sekolah dimanfaatkan Rani dan Dhia untuk membaca majalah. Mereka membaca majalah di taman sekolah. Saat sedang membaca majalah, mereka tertarik dengan iklan salah satu mainan yang sedang *marak*, yaitu *slime*. Selain iklan *slime*, majalah juga menampilkan iklan pensil. Rani dan Dhia mencermati iklan di majalah dengan saksama. Berikut iklan yang dibaca Rani dan Dhia.



Iklan 1



Iklan 2

Iklan 1 menginformasikan *slime* dengan merek Mala. *Slime* Mala memiliki kelebihan yaitu lembut, kenyal, dan tidak berbahaya. *Slime* Mala tersedia aneka warna. Iklan tersebut juga menginformasikan toko yang membuat *slime* Mala.

Pembaca yang tertarik membeli *slime* Mala dapat menghubungi nomor yang tercantum dalam iklan. Sementara itu, iklan 2 menginformasikan pensil Jojo. Pensil Jojo adalah pilihan tepat untuk ujian. Pensil Jojo memiliki kelebihan tidak mudah patah.

“Lihat Dhia, ini iklan *slime*! Hebat ya, Mala bisa memiliki produk *slime*. Umur Mala seumuran dengan kita lo, Dhia,” kata Rani.

“Iya, Ran. Kemarin aku juga membaca profil Mala. Awalnya, Mala membuat *slime* karena dia suka bereksperimen. Teman-teman Mala tertarik dengan *slime* buatannya. Kemudian, Mala menjual *slime* buatannya kepada teman-temannya. Lama-kelamaan banyak orang memesan *slime* kepadanya. Saat ini dia sudah memiliki beberapa karyawan yang membantu proses pengemasan *slime*. Karena Mala harus sekolah, usaha *slime* di rumahnya dikoordinasi oleh ibunya,” jelas Dhia.

“Hebat ya, kecil-kecil sudah punya usaha,” kata Rani.

“Iya, siapa tahu *slime* buatan kita besok memiliki banyak pelanggan,” kata Dhia sambil tertawa.

“Tapi kan *slime* kita tidak memiliki merek,” jawab Rani.

“Ha...haha...ha...haha....,” tawa Dhia dan Rani hampir bersamaan.

Slime adalah mainan yang berbahan dasar lem. *Slime* memiliki tekstur kenyal yang biasa dimainkan dengan cara ditekan dan ditarik. Mainan *slime* berasal dari negeri gajah putih alias Thailand.

Rani, Dhia, dan teman di sekolah memang suka memainkan *slime*. Mereka jarang membeli *slime* di toko, pameran-pameran, atau secara *online*. Mereka sering membuat *slime* bersama-sama. Mereka lebih suka membuat sendiri karena bisa menyalurkan kreativitas masing-masing baik warna, tingkat kelembutan, dan banyak sedikit jumlah *slime*. Membuat *slime* bersama-sama juga memupuk rasa kerukunan, persaudaraan, dan persatuan antarteman. Mereka dapat bekerja sama dan menghormati perbedaan keinginan saat membuat *slime*.

Rani dan teman-temannya biasa membeli bahan-bahan *slime* di toko dekat sekolah. Mereka iuran untuk membeli bahan-bahan tersebut. Uang yang terkumpul dibelikan bahan seperti lem dan *slime activator* atau pengaktif *slime*. *Slime activator* biasanya terbuat dari campuran boraks dan air. Semua bahan tersebut dicampur, lalu diaduk sampai tidak lengket dan lembut. *Slime* termasuk zat campuran karena terdiri atas beberapa bahan yang dicampur menjadi satu.

Rani dan teman-teman biasa membuat *slime* pada hari Minggu atau libur sekolah. Mereka memanfaatkan waktu untuk membuat *slime*. *Slime-slime* yang mereka hasilkan terkadang pesanan teman-teman di sekolah atau anak-anak di sekitar tempat tinggal mereka. Hasil penjualan *slime* dikumpulkan dalam sebuah celengan. Kelak, jika celengan sudah penuh, Rani berencana membagi uangnya secara adil.

Hari Minggu Rani dan teman-temannya berkumpul di rumahnya. Mereka memiliki jadwal membuat *slime*. Mereka akan memenuhi beberapa pesanan *slime* dari teman-teman di sekolah.

"Teman-teman, aku ada berita loh," kata Dhia.

"Berita apa, Dhia?" tanya Rani.

"Begini, aku kemarin membaca pengumuman. Pusat perbelanjaan Binar akan menyelenggarakan kompetisi pembuatan *slime*," kata Dhia sangat antusias.

"Wow, kata Desi. Benar, Dhi?" tanya Desi kepada Dhia.

"Iya, teman-teman. Aku berkata benar. Bagaimana kalau kita semua ikut kompetisi tersebut," kata Dhia.

"Aku setuju, Dhia. Kita bisa bersaing dengan peserta lain dalam keahlian membuat *slime*. Berapa biaya pendaftaran kompetisi itu, Dhia?" tanya Rani.

"Kalau tidak salah Rp20.000,00. Kita harus memberi tahu orang tua masing-masing. Kita minta izin kepada mereka. Jika diizinkan, kita minta tolong kepada ayah atau ibu untuk mendaftarkan di kompetisi tersebut," kata Dhia.

"Semoga ayahku mau mendaftarkan aku," kata Desi.

"Semoga diberi izin Desi. *Toh*, tempatnya dekat dengan sekolah kita." Kata Dhia.

"Baiklah, besok kita beri tahu teman-teman yang lain," kata Rani.

Hari Minggu, 26 Maret 2017 adalah waktu penyelenggaraan kompetisi *slime* di pusat perbelanjaan Binar. Tampak Rani, Dhia, dan teman-temannya berada di tempat perlombaan. Jumlah peserta dalam kompetisi itu sekitar seratus anak. Setiap peserta membawa meja kecil. Untuk alat dan bahan pembuatan *slime* sudah disediakan panitia penyelenggara.

Kompetisi pembuatan *slime* pun dimulai. Setiap peserta diberi kebebasan berkreasi membuat *slime*. Untuk menjadi pemenang, peserta harus mampu menciptakan *slime* yang lembut dan kenyal. Oleh sebab itu, setiap peserta berusaha membuat *slime* agar menjadi yang terbaik dalam kompetisi ini.

Tak terkecuali Rani, Dhia, Desi, dan teman-temannya. Walaupun mereka berteman dan sering membuat *slime* bersama, di kompetisi ini mereka bersaing secara sehat. Mereka menampilkan keahlian masing-masing dalam membuat *slime*. Bagi mereka siapa pun yang menang dalam kompetisi ini adalah yang terbaik. Mereka tidak mempermasalahakan jika salah satu dari mereka menjadi pemenang. Mereka akan tetap berteman. Mereka tetap menjalin kerukunan baik di rumah maupun di sekolah.

Jawablah pertanyaan-pertanyaan berikut.

1. Informasi apa yang terdapat pada iklan 1 dan iklan 2? Jelaskan.

Jawaban:

.....

.....

.....

.....

2. Di mana tempat penyelenggaraan kompetisi *slime*?

Jawaban:

.....

3. Mengapa *slime* disebut sebagai zat campuran?

Jawaban:

.....

.....

.....

.....

4. Apa manfaat yang diperoleh Rani membuat *slime* bersama teman-temannya?

Jawaban:

.....

.....

.....

.....

5. Sikap apa yang dapat kamu teladani dari Rani dan temannya saat mengikuti kompetisi?

Jawaban:

.....

.....

Lestarkan Sungai dengan Prokasih



Pagi ini hari Minggu. Aku berencana akan bersepeda bersama sahabatku, yaitu Lala, Fina, dan Sofi. Aku harus bersiap-siap!

"Dina! Teman-teman kamu sudah datang, Nak. Kamu sudah siap, kan?" ujar bunda dari luar kamarku.

"Iya, Bun," jawabku.

Bergegas aku keluar rumah. Tampak teman-teman sudah menunggu.

Setelah pamit kepada bunda, kami pun berangkat. Pagi itu angin bertiup sejuk. Suasana perumahan kami sangat tenang. Kami berencana bersepeda sampai kampung sebelah.

"Udara pagi ini sangat segar," kata Lala.

"Iya, udara pagi ini belum tercemar asap kendaraan, La," jawabku.

Kami mengayuh sepeda pelan-pelan. Kami bersepeda di sebelah kiri. Kami tidak ingin mengganggu pengendara lain jika berpapasan dengan kami. Tak terasa kami tiba di kampung sebelah perumahan kami. Kami melihat warga sedang kerja bakti. Mereka membersihkan sungai kecil yang letaknya di tepi kampung.

Banyak warga yang berada di dalam sungai. Mereka mengambil sampah yang ada di sungai. Aliran air sungai tidak begitu deras, jadi memudahkan warga mengambil sampah-sampah itu. Saat sedang memperhatikan kegiatan warga, seorang bapak mendekati kami.

“Ada apa, Nak? Bapak perhatikan sejak tadi kalian memerhatikan warga yang sedang kerja bakti. Perkenalkan saya Ketua RT di kampung ini,” terang Pak RT.

“Oh, maaf, Pak,” jawabku.

“Kami tidak boleh ya, Pak, berhenti di sini?” tanya Fina.

“Oh, boleh, Nak. Tidak ada yang melarang,” jawab Pak RT.

“Rumah kami di Perumahan Permai. Hari ini kami ingin bersepeda keliling perumahan dan kampung. Saat tiba di kampung ini, kami melihat banyak warga terjun di sungai. Kami ingin tahu apa yang mereka lakukan, Pak,” jawabku.

“Oh, itu. Iya, Nak. Mereka sedang membersihkan sampah rumah tangga yang dibuang di sungai oleh orang tak bertanggung jawab. *Mumpung* aliran airnya tidak terlalu deras, kami ingin membersihkan sampah-sampah itu,” jawab Pak RT.

“Mereka sudah terbiasa masuk ke dalam sungai, ya, Pak?” tanya Sofi.

“Ada yang sudah pernah dan ada yang belum pernah, Nak. Kalau warga yang bekerja sebagai petugas kebersihan, tentu mereka biasa melakukan pekerjaan seperti ini. Akan tetapi, bagi mereka yang biasa bekerja di perkantoran tentu tidak terbiasa dengan pekerjaan ini,” jawab Pak RT.

“Jadi, warga di sini memiliki mata pencaharian yang berbeda-beda ya, Pak?” tanya Sofi.

“Iya, Nak. Di kampung ini ada yang berprofesi sebagai perajin gerabah, karyawan pabrik, guru, peternak lele, tukang bangunan, dan buruh serabutan,” jawab Pak RT.

“Walaupun mereka memiliki jenis pekerjaan yang berbeda-beda, mereka tetap rukun ya, Pak?” tanya Fina.

“Ini adalah suatu bentuk kerukunan hidup dengan tetangga. Sebagai contoh, untuk menciptakan kerukunan adalah dengan kerja bakti. Kerukunan membuat hidup menjadi tenang dan damai,” jawab Pak RT.

“Pak, adakah kaitan kerja bakti ini dengan Prokasih atau Program Kali Bersih seperti iklan di televisi itu?” tanyaku.

“Wah, pernah lihat iklannya ya, Nak?” tanya Pak RT.

Aku tersenyum mendengar pertanyaan Pak RT.

“Iya, Nak. Di kota ini terdapat ratusan sungai dalam kondisi kritis. Selain mengalami pengendapan yang luar biasa, sungai juga dipenuhi sampah rumah tangga. Oleh sebab itu, kami tergerak untuk membersihkan sungai kecil ini. Kegiatan ini juga bertujuan mencegah banjir. Dengan begitu, diharapkan dapat mengurangi risiko bencana banjir pada musim penghujan,” jelas Pak RT.

“Saya punya usul, Pak. Bagaimana jika sungai kecil ini sudah bebas sampah, warga di sini memasang iklan layanan masyarakat. Iklan tersebut

berisi ajakan agar masyarakat cinta lingkungan. Iklan tersebut juga menginformasikan bahwa warga di sini mendukung program kali bersih," kataku.

"Wah, bagaimana bentuk ajakan itu ya, Nak?" tanya Pak RT.

Aku segera mengeluarkan buku saku dan pensil yang selalu ada di tas mungilku. Segera aku dan teman-teman berdiskusi membuat kalimat iklan layanan masyarakat untuk Pak RT. Setelah berdiskusi, aku menyerahkan kalimat iklan tersebut kepada Pak RT. Pak RT membaca kalimat iklan yang kami buat. Pak RT tersenyum.



"Kalian memang anak-anak pintar. Bapak bangga bisa berkenalan dengan kalian," kata Pak RT.

Mendengar kata-kata Pak RT kami menjadi tersanjung. Akan tetapi, kami sadar apa yang kami lakukan belum sebanding dengan perjuangan para warga yang rela masuk ke sungai untuk mengambil sampah-sampah.

"Sama-sama, Pak. Apa yang kami perbuat ini belum sebanding dengan keikhlasan warga saat membersihkan sampah di sungai," jawabku.

"Iya, menurutku pekerjaan membersihkan sampah di sungai sangat menguras tenaga," kata Sofi.

"Iya, Nak. Pekerjaan ini memang berat karena berhubungan dengan sampah, kotoran, dan bau tidak enak. Akan tetapi, kami sudah bertekad untuk membersihkannya. Pekerjaan membersihkan sungai terasa ringan bagi kami karena diselingi dengan bercanda. Pekerjaan yang berat jika dikerjakan bersama-sama akan terasa ringan dan cepat selesai," kata Pak RT.

"Iya. Pak. Saya setuju. Karena hari sudah semakin siang, kami ingin pamit. Maaf mengganggu kegiatan kerja bakti warga kampung ini," kataku.

"Terima kasih, Bapak telah meluangkan waktu di sela-sela kegiatan kerja bakti untuk bercakap-cakap dengan kami," kata Fina.

"Kami pamit dahulu, Pak. Semoga warga Suka Makmur tetap semangat untuk menjaga lingkungan," kata Lala.

"Lain waktu kami ingin bertemu Pak RT lagi. Saya dengar kampung ini ada perajin gerabah, Pak. Kami ingin mengenal lebih dekat kegiatan perajin gerabah di kampung ini," ujar Sofi.

"Iya, betul itu. Saya setuju dengan usul Sofi," jawabku.

"Sama-sama, anak-anak. Bapak juga senang dapat mengenal kalian. Jika kalian tertarik mengetahui kerajinan gerabah di kampung ini, silakan menghubungi bapak. Bapak akan membantu kalian bertemu dengan perajin gerabah itu. Para perajin gerabah di kampung ini memproduksi gerabah dan diekspor ke luar negeri, loh," kata Pak RT.

"Wah, pasti bagus hasil kerajinan mereka," kataku.

"Iya, lain waktu saja kita kembali lagi," kata Fina.

"Iya, Nak. Nanti orang tua kalian khawatir jika terlalu lama di sini. Sekali lagi bapak mengucapkan terima kasih telah memberi saran bagus untuk membuat iklan layanan masyarakat tadi, ya? Semoga dengan iklan yang kami pasang di sungai ini, warga semakin sadar lingkungan dan menjaga kelestarian lingkungan di sekitarnya.

Jawablah pertanyaan-pertanyaan berikut.

1. Mata pencaharian apa saja yang dimiliki warga Desa Suka Makmur?

Jawaban:

.....
.....

2. Mengapa iklan yang dibuat tokoh disebut iklan layanan masyarakat?

Jawaban:

.....
.....
.....

3. Apa isi kalimat iklan yang dibuat tokoh dalam bacaan tersebut?

Jawaban:

.....
.....
.....
.....

4. Mengapa kerja bakti turut mendukung terciptanya persatuan dan kesatuan?

Jawaban:

.....

.....

.....

.....

.....

.....

5. Sikap apa yang dapat diteladani dari warga Suka Makmur?

Jawaban:

.....

.....

.....

.....

Mengenal Teknologi Transportasi Laut

Sebagian besar penduduk Desa Susoh, Kabupaten Aceh Barat Daya, berprofesi sebagai nelayan. Setiap dua hari sekali, mereka berlayar ke laut untuk mencari ikan. Mereka sangat menggantungkan hidupnya pada hasil alam.

Sore hari tampak seorang anak perempuan bersama kakeknya duduk di tepi pantai. Mereka menikmati udara pantai dan pemandangan matahari terbenam. Tatkala ombak datang, sesekali kaki mereka tersentuh air laut.

“Kakek, lihatlah. Apakah yang akan mereka lakukan terhadap kapal itu?” tanya Delisa.

“Oh, mereka membantu mendorong kapal baru milik salah satu nelayan. Mungkin nelayan itu yang akan berlayar dengan kapal barunya nanti malam,” jawab kakek.

Delisa menganggukkan kepala mendengar penjelasan kakeknya. Delisa memperhatikan kerja sama nelayan di pantai itu. Kapal milik nelayan itu besar dan berat. Namun, kapal itu terasa ringan saat beberapa nelayan membantu mendorong kapal itu. Para nelayan membantu tanpa diminta. Mereka dengan ikhlas mendorong kapal.

Menurut kakek, warga di Desa Susoh terbiasa bergotong royong untuk menarik kapal baru dari daratan menuju perairan pantai. Budaya gotong royong peluncuran perdana kapal baru itu, merupakan tradisi nelayan yang masih melekat dalam kehidupan sosial masyarakat Desa Susoh. Tradisi ini menunjukkan adanya kebersamaan dan mempererat tali persaudaraan antarwarga Desa Susoh.



Walapun bukan tanah kelahiran kakek, tetapi beliau hafal kebiasaan masyarakat Desa Susoh. Kakek lama tinggal di Desa Susoh saat beliau bertugas menjadi dokter desa. Menurut kakek, gotong royong merupakan kearifan lokal yang sudah lama mengakar di Desa Susoh. Gotong royong tidak hanya tampak di pesisir pantai, tetapi di semua daerah di Aceh.

Delisa mengajak kakeknya berjalan-jalan mengelilingi pantai. Saat itu Delisa melihat sebuah kapal yang berukuran lebih kecil dari yang pertama ia lihat.

“Kok, perahu ini lebih kecil ya, Kek? Ini masih digunakan untuk nelayan atau tidak, ya?” tanya Delisa.

Delisa memegang kayu kapal tersebut. Delisa mengamati bentuk dan ukuran kapal tersebut.

“Ini adalah kapal tradisional, Delisa. Perahu ini masih menggunakan tenaga manusia. Kapal ini berbeda dengan yang kamu lihat tadi. Kalau kapal yang didorong para nelayan dari daratan ke lautan tadi adalah kapal motor yang memiliki mesin. Kapal tadi memiliki ukuran lebih besar daripada kapal ini,” kata kakek sambil menjelaskan perbedaan kedua kapal yang telah dilihat Delisa.

“Perlu kamu ketahui Nak, bahwa kapal bermesin merupakan bukti adanya perkembangan alat transportasi. Khususnya alat transportasi laut yang digunakan nelayan saat mencari ikan di laut,” kata kakek.

“Apakah kamu tahu, alat transportasi laut yang digunakan nenek moyang pada zaman dahulu Nak?” tanya kakek.

“Apa Kek? Delisa tidak tahu.”

“Alat transportasi yang digunakan nenek moyang kita untuk menjelajah menyusuri sungai adalah rakit. Rakit adalah alat transportasi air yang paling sederhana. Sampai saat ini pengembangan teknologi kapal laut masih terus dilakukan. Ingat, negara kita adalah perairan atau maritim. Jadi, alat transportasi yang dapat mengarungi perairan sangat dibutuhkan,” kata kakek.

“Wah, kapal apa yang digunakan nelayan di masa depan, ya, Kek?” tanya Delisa.

“Tentu para nelayan akan menggunakan teknologi yang lebih canggih, Delisa. Jika kamu mau belajar, kamu bisa menciptakan kapal nelayan yang lebih canggih kelak,” kata kakek.

Delisa tersenyum mendengar ucapan kakeknya.

“Tapi Delisa kan perempuan, kek?”

“Asal mau belajar rajin, tidak ada cita-cita yang tidak tercapai,” kata kakek.

“Iya Kek,” jawab Delisa.

Delisa dan kakek memutuskan kembali ke penginapan. Sepanjang perjalanan Delisa dan kakek melihat banyak penjual makanan, minuman, pakaian, dan kerajinan khas di Pantai Jilbab. Banyak iklan minuman, makanan

ringan, restoran, dan penginapan yang terpampang di sepanjang jalan menuju tempat parkir. Di sepanjang jalan menuju tempat parkir itu pun kakek masih menjelaskan tentang kapal pesiar, kapal selam, dan kapal-kapal modern milik negara asing. Delisa dengan senang hati mendengarkan penjelasan kakeknya.

Di tempat parkir, Delisa melihat seseorang yang sedang mengukir. Delisa tertarik melihat lebih dekat.

“Kakek, ayo kita dekati ibu itu?” ajak Delisa.

Kakek menuruti kemauan Delisa. Kakek mengikuti langkah kaki Delisa menuju tempat duduk seorang ibu.

“Apa yang ibu lakukan?” tanya Delisa.

“Ini, Dik. Ibu sedang membantu suami memperhalus ukiran ini,” jawab ibu.

“Barang apa yang ibu buat?” tanya Delisa.

“Suami ibu memproduksi alas Alquran dari kayu yang diukir. Alas ini diukir sendiri oleh suami ibu. Kemudian, ibu diminta memperhalus kayu ini,” jawab sang ibu sambil sesekali menggosok kayu dengan kain.

“Wah, bagus ya, Kek. Ukiran suami ibu ini sangat etnik.

“Iya, Delisa. Ukiran khas Aceh memang unik. Seni ukir termasuk keterampilan seni rupa. Pastilah suami ibu ini seorang perupa.” jelas kakek.

“Apakah benar suami ibu seorang seniman?” tanya Delisa.

“Bukan, Dik. Suami ibu bukan seniman. Suami ibu memiliki keterampilan mengukir sejak muda. Ia belajar otodidak karena membantu usaha ayahnya sejak muda,” kata sang ibu.

“Oh, pantas saja hasil ukirannya sangat bagus,” puji Delisa.

“Mengukir membutuhkan ketelatenan dan ketelitian, Delisa. Jika kamu ingin belajar mengukir, kamu harus teliti, telaten, dan sabar. Tidak setiap orang memiliki keterampilan seperti suami ibu ini,” kata kakek.

“Iya, Kek. Sebenarnya Delisa ingin belajar, tetapi suami ibu tidak ada,” kata Delisa dengan sedih.

“Sebaiknya kita pulang dahulu ke penginapan. Hari semakin gelap. Besok kamu kembali lagi di sini. Kamu minta tolong ayah dan ibumu untuk mengantarmu ke sini. Besok kakek ada acara reuni, jadi tidak bisa mengantarmu di tempat ini,” jelas kakek.

Delisa mengangguk mendengar nasihat kakeknya. Setelah pamitan kepada ibu penjual alas Alquran, Delisa dan kakek menuju mobil dan kembali ke penginapan. Di dalam mobil Delisa masih berpikir tentang seni ukir pada alas Alquran. Delisa ingin sekali belajar mengukir. Delisa berharap esok hari dapat kembali menemui ibu penjual alas Alquran bersama ayah dan ibunya.

Jawablah pertanyaan-pertanyaan berikut.

1. Apa kenampakan alam yang terdapat di Desa Susoh?

Jawaban:

.....

.....

.....

2. Seni kerajinan apa yang ingin dipelajari oleh Delisa?

Jawaban:

.....

3. Apakah mata pencaharian masyarakat Desa Susoh sesuai dengan keadaan geografisnya? Jelaskan.

Jawaban:

.....

.....

.....

.....

4. Bagaimana perkembangan teknologi transportasi laut dari zaman nenek moyang hingga saat ini?

Jawaban:

.....

.....

.....

5. Mengapa budaya gotong royong masyarakat Desa Susoh dapat memperkuat persatuan dan kesatuan?

Jawaban:

.....

.....

.....

Kegiatan Proyek

Ayo, Berekspresí Seni

1. Mempersiapkan pementasan gerak tari kreasi dengan iringan.
 - a. Bentuklah kelompok terdiri atas lima anak.
 - b. Buatlah gerak tari dengan pola lantai atau dapat berlatih gerak-gerak tari dengan pola lantai pada pembelajaran sebelumnya.
 - c. Tentukan iringan untuk mengiringi gerak tari, dapat berupa lagu atau iringan dari alat musik sederhana.
 - d. Berlatihlah memadukan gerak dengan iringannya, dapat dengan tiga anak melakukan gerak dan dua anak mengiringi.
 - e. Siapkan juga busana tari sederhana yang akan digunakan pada saat pementasan.
 - f. Pentaskan gerak tari kreasi dengan iringan dan busana saat ada pementasan seni di kelas maupun di sekolah.
2. Mempersiapkan pameran karya seni rupa daerah.
 - a. Bentuklah kelompok terdiri atas tiga anak.
 - b. Buatlah karya seni rupa daerah, misalnya batik atau karya seni rupa daerah tempat tinggal kalian. Pada pembelajaran sebelumnya, kamu sudah membuat karya seni rupa daerah. Kalian bisa menyempurnakan menjadi karya yang lebih bagus.
 - c. Pajanglah hasil karya kelompokmu pada acara pameran kelas atau pameran sekolah.

Ayo, Berekspresí

- a. Bentuklah kelompok terdiri atas lima anak.
- b. Buatlah karya seni rupa daerah yang kalian anggap paling mudah.
- c. Buatlah iklan mengenai karya seni rupa daerah yang telah kalian buat.
- d. Presentasikan hasil karya seni rupa daerah dan iklan yang telah kalian buat di depan kelompok lain.

Daftar Pustaka

- Azmiyawati, Choiril. Wigati Hadi Omegawati, dan Rohana Kusumawati. 2008. *BSE IPA 5 Salingtemas*. Jakarta: Pusat Perbukuan Departemen Pendidikan Nasional.
- Camilla de la Bedoyere, et all. 2013. *Book of Life Tubuh Manusia*. Bandung; Pakar Raya.
- Chelvi Ramakrishnan, Fong Ho Kheong, Gan Kee Soon. 2007. *My Pals are Here, Maths 2nd Edition 4A*. Singapore. Marshall Cavendish International.
- Claybourne, A. 2007. *Buku Lengkap tentang Tubuh Kita Volume 1*. Bandung: Pakar Raya.
- EndangSusilaningsih dan Linda S. Limbong. 2008. *BSE Ilmu Pengetahuan Sosial untuk SD/MI Kelas 5*. Penerbit Pusat Perbukuan Departemen Pendidikan Nasional.
- Harmoko.1995. *Indonesia Indah: Tari Tradisional Indonesia*. Jakarta: Yayasan Harapan Kita-BP3-TMII.
- Hewitt, S. at all. 2006. *Menjelajah dan Mempelajari Aku dan Tubuhku*. Bandung: Pakar Raya.
<http://www.materikelas.com/2016/01/teks-cerita-fiksi-pengertian-struktur.html>
<http://www.mikirbae.com/2015/01/seni-rupa-tiga-dimensi.html>
<http://sarungpreneur.com/karya-seni-rupa-2-dimensi-dan-3-dimensi/>
<http://dongengceritarakyat.com/dongeng-legenda-hewan-ikan-mas-pengabul-permintaan/>
<http://ceritawayangbahasajawa.blogspot.com/2015/08/cerita-rakyat-bahasa-jawa-cindelas.html>
<http://s3.amazonaws.com/dev-pablo.marketkarma.com/ceci-cindelas-ipad-screenshot-3.jpg>
- Mahmud, A.T. 1989. *Pustaka Nada Kumpulan Lagu Anak-Anak*. Jakarta: Gramedia.
- Mulyaningsih, Farida, Yudanto, Erwin Setyo Kriswanto, dan Herkamaya Jatmiko. 2010. *Pendidikan Jasmani Olahraga dan Kesehatan untuk kelas V SD/MI*. Jakarta : Pusat Perbukuan, Departemen Pendidikan Nasional.
- Najib Sulhan, Nafich, Yamini, dan Asmunah. 2008. *BSE Mari Belajar Pendidikan Kewarganegaraan Kelas V*. Penerbit Pusat Perbukuan Departemen Pendidikan Nasional.
- Poppy K, Devi, dan Sri Anggraeni. 2008. *BSE Ilmu Pengetahuan Alam SD dan MI Kelas V*. Penerbit Pusat Perbukuan Departemen Pendidikan Nasional.
- Rusliana, Iyus. 1990. *Pendidikan Seni Tari: Buku Guru Sekolah Dasar*. Jakarta: Departemen Pendidikan dan Kebudayaan.
- Subekti, Ari, dan Budiawan. 2009. *BSE Seni Tari SMP*. Jakarta: Jakarta: Pusat Perbukuan, Departemen Pendidikan Nasional.
- Subekti, Ari, dan Supriyantiningtyas. 2009. *BSE Seni Budaya dan Keterampilan SD kelas 5*. Jakarta: Jakarta : Pusat Perbukuan, Departemen Pendidikan Nasional.
- Sri Sudarni, Waluyo. 2008. *Galeri Ilmu Pengetahuan Sosial*. Jakarta: Pusat Perbukuan, Departemen Pendidikan Nasional.
- Syukur, Abdul, dkk. 2005. *Ensiklopedi Umum untuk Pelajar*. Jakarta: Ichtar Baru - Van Hoeve.
- Umri Nur'aini. 2008. *BSE Bahasa Indonesia untuk SD Kelas V*. Penerbit Pusat Perbukuan Departemen Pendidikan Nasional.
- Wahyono, B dan Nurachmandani S. 2008. *Ilmu Pengetahuan Alam 4: untuk SD/MI kelas IV*. Jakarta: Pusat Perbukuan, Departemen Pendidikan Nasional.
- _. 2012. *Kamus Besar Bahasa Indonesia Pusat Bahasa Edisi Keempat*. Jakarta: Gramedia Pusaka Utama.
- _. 1998. *Ensiklopedi Populer Anak*. Jakarta: Ichtar Baru - Van Hoeve.
- Kurnia, Novi dan Ariyanti, 2009, *SBK 5 SENI BUDAYA DAN KETERAMPILAN*, Klaten: Cempaka Putih.
- Rantinah, 2013, *Mengenal Seni Rupa Terapan Nusantara*, Klaten: Intan Pariwara.

Profil Penulis

Nama Lengkap : Ari Subekti,S.Pd.
Telp. Kantor/HP : (0272)322441/085875512511
E-mail : arry_q@yahoo.com
Akun Facebook : ArieRinta Raharja
Alamat Kantor : PT Intan Pariwara, JL Ki Hajar Dewantara, Klaten Utara, JawaTengah.
Bidang Keahlian : Guru Privat dan Penulis (Menulis berbagai buku dari PAUD sampai Pendidikan Tingkat Atas, serta buku-buku umum).

■ Riwayat pekerjaan/profesi dalam 10 tahun terakhir:

1. Penulis dan Editor di PT Intan Pariwara
2. Product Leader di PT Intan Pariwara
3. Product Manager di PT Intan Pariwara

■ Riwayat Pendidikan Tinggi dan Tahun Belajar:

1. S1: Fakultas Bahasa dan Seni/Jurusan Pendidikan Seni Drama Tari dan Musik/Program Studi Pendidikan Seni Tari/Universitas Negeri Yogyakarta (1997 – 2003).

■ Judul Buku dan Tahun Terbit (10 Tahun Terakhir):

1. Ragam Tari Nusantara (Buku Umum)
2. Minuman Sehat Berkhasiat (Buku Umum)
3. Seni Budaya dan Keterampilan SD kelas 1-6
4. Pendidikan Seni Tari SMP Kelas 7-9
5. Pendidikan Seni Tari SMA Kelas 10-12
6. Kreasi Tari Anak (PAUD)
7. Mengenal Lingkungan (PAUD) dan masih banyak lagi. Setiap tahun pasti menghasilkan karya tulisan.
8. Buku Siswa dan Buku Guru Kelas 4, sesuai Kurikulum 2013, PUSKURBUK.

■ Judul Penelitian dan Tahun Terbit (10 Tahun Terakhir):

Tidak ada.

■ Informasi Lain dari Penulis:

Lahir di Kulon Progo, 08 April 1978. Menikah dan dikaruniai 1 anak. Saat ini menetap di Suryodiningratan, MJ 2/715, Yogyakarta. Pernah menjadi guru honorer di SD Negeri Kalimanggis, Kulon Progo, Yogyakarta (2000-2007). Pada Tahun 2003, mulai merangkap pekerjaan sebagai penulis di Intan Pariwara. Mempunyai cita-cita menjadi guru. Namun, karena suatu keadaan harus berpindah haluan. *"Banyak cara untuk ikut mencerdaskan kehidupan bangsa. Tidak harus menjadi Guru Negeri. Menulis, menuangkan ilmu dengan baik dan benar merupakan satu di antara cara ikut terjun dalam dunia pendidikan"* Kecintaan dalam menulis semakin hari semakin mendalam. Mempunyai motto *"Setiap Hari adalah Belajar"* Dengan modal belajar dan terus belajar, beberapa kali menjadi narasumber seminar tentang Pendidikan Anak Usia Dini.

Profil Penelaah

Nama Lengkap : Dr. Ana Ratna Wulan, M.Pd.
Telp. Kantor/HP : 022 2013163
E-mail : ana_ratna_upi@yahoo.com
Akun Facebook : -
Alamat Kantor : Jln. Dr. Setiabudhi No. 229 Bandung
Bidang Keahlian : Asesmen Pembelajaran IPA/ Biologi

■ Riwayat pekerjaan/profesi dalam 10 tahun terakhir:

1. 1999 – sekarang, Dosen Jurusan Pendidikan Biologi FPMIPA UPI

■ Riwayat Pendidikan Tinggi dan Tahun Belajar:

1. 1993-1998, S1 Pendidikan Biologi IKIP Bandung
2. 2001-2003, S2 Pendidikan IPA Universitas Pendidikan Indonesia
3. 2004-2007, S3 Pendidikan IPA Universitas Pendidikan Indonesia

■ Judul Buku dan Tahun Terbit (10 Tahun Terakhir):

1. 2015-2016, Buku teks IPA kelas VII, Pusat Kurikulum dan Perbukuan, Jakarta
2. 2015-2016, Buku teks IPA kelas VIII, Pusat Kurikulum dan Perbukuan, Jakarta
3. 2015-2016, Buku teks IPA kelas IX, Pusat Kurikulum dan Perbukuan, Jakarta
4. 2015-2016, Buku teks IPA kelas VII, Pusat Kurikulum dan Perbukuan, Jakarta
5. 2013-sekarang, Buku teks Tematik Sekolah Dasar, Pusat Kurikulum dan Perbukuan, Jakarta
6. 2013-sekarang, Buku teks IPA SMP kelas VII, Pusat Kurikulum dan Perbukuan, Jakarta

■ Judul Penelitian dan Tahun Terbit (10 Tahun Terakhir):

1. 2015, Studi Validasi Standar Kompetensi Pendidik dalam Penilaian. Penelitian Tahun Keempat. Pusat Penilaian Pendidikan, Balitbang, Kemdikbud.
2. 2014, Studi Pengembangan Standar Kompetensi Pendidik dalam Penilaian. Penelitian Tahun Ketiga. Pusat Penilaian Pendidikan, Balitbang, Kemdikbud.
3. 2013, Studi Penilaian Hasil Belajar (Classroom assessment) Tenaga Pendidik SD, SMP, SMA. Penelitian Tahun Kedua. Pusat Penilaian Pendidikan, Balitbang, Kemdikbud.
4. 2013, Model-Model Pembelajaran Biologi Berbasis Praktikum Virtual dan Asesmennya untuk Membangun Karakter Bangsa Pebelajar. Hibah Pascasarjana Tahun Kedua. Direktorat Pendidikan Tinggi (Dikti).
5. 2013, Rancang Bangun Standar Pelaksanaan Ujian Praktek Matapelajaran Fisika untuk Siswa SMA di Indonesia. Penelitian Hibah Bersaing Tahun Ketiga, Direktorat Pendidikan Tinggi (Dikti).
6. 2012, Rancang Bangun Standar Pelaksanaan Ujian Praktek Matapelajaran Fisika untuk Siswa SMA di Indonesia. Penelitian Hibah Bersaing tahun kedua, Direktorat Pendidikan Tinggi (Dikti).
7. 2012, Pemetaan dan Pengembangan Mutu Pendidikan (PPMP): Analisis Peta Kompetensi Hasil Ujian Nasional dan Model Pengembangan Mutu Pendidikan SMA di Jawa Barat. Direktorat Pendidikan Tinggi (Dikti).
8. 2012, Model-model Pembelajaran Biologi Berbasis Praktikum Virtual dan Asesmennya untuk Membangun Karakter Bangsa Pebelajar. Hibah Pascasarjana Tahun Pertama. Direktorat Pendidikan Tinggi (Dikti).
9. 2012, Studi Penilaian Hasil Belajar (Classroom assessment) Tenaga Pendidik SD, SMP, SMA; Penelitian Tahun Pertama, Pusat Penilaian Pendidikan, Balitbang, Kemdikbud

10. 2011, Analisis Peta Kompetensi Hasil Ujian Nasional dan Model Pengembangan Mutu Pendidikan SMA di Kabupaten Ciamis, Kota Banjar, dan Kota Tasikmalaya, Penelitian Pemetaan dan Pengembangan Mutu Pendidikan (PPMP). Direktorat Pendidikan Tinggi (Dikti).
11. 2011, Studi Pengembangan Pedoman Penilaian Kesulitan Belajar Siswa SD dan SMP, Pusat Penilaian Pendidikan, Balitbang, Kemendiknas .
12. 2010, Model Penilaian Kesulitan Belajar Siswa Sekolah Dasar dan Sekolah Menengah Pertama, Pusat Penilaian Pendidikan, Balitbang, Kemendiknas
13. 2010, Pengembangan Model Penilaian Ujian Praktek Matapelajaran Fisika di SMA, Hibah bersaing Tahun Kedua. Direktorat Pendidikan Tinggi (Dikti).
14. 2010, Pengembangan Model Penjaminan Mutu Ujian Akhir Sekolah Berstandar Nasional (UASBN), Pusat Penilaian Pendidikan, Balitbang, Kemendiknas
15. 2010, Meningkatkan Relevansi Pembelajaran Sains melalui Pembelajaran berbasis Literasi Sains dan Teknologi (Studi Pengembangan Model Pembelajaran, Teaching Materials, dan alat ukur penilaian), Hibah Pascasarjana Tahun kedua. Direktorat Pendidikan Tinggi (Dikti).
16. 2010, Ekspedisi Alam dan Budaya Flora Sunda (akar, umbi, batang, daun, bunga, buah), Hibah bersaing Tahun Kedua. Direktorat Pendidikan Tinggi (Dikti).
17. 2009, Studi Pengembangan Model Lembaga Pengujian Independen, Penelitian dan Pengembangan Pendidikan, Pusat Penilaian Pendidikan Balitbang, Depdiknas`
18. 2009, Studi Pengembangan Instrumen dan Kriteria Kategori Sekolah
19. (Sekolah Standar Nasional, Mandiri, dan Sekolah Berstandar Internasional), Pusat Penilaian Pendidikan Balitbang, Depdiknas.
20. 2009 , Pengembangan Model Pembelajaran Berbasis Masalah dan Asesmennya untuk Meningkatkan Kemampuan Literasi Sains Siswa terhadap Pelestarian Lingkungan, Hibah Strategi Nasional. Direktorat Pendidikan Tinggi (Dikti).
21. 2009, Pengembangan Model Penilaian Ujian Praktek Matapelajaran Fisika di SMA, Hibah bersaing Tahun Pertama. Direktorat Pendidikan Tinggi (Dikti).
22. 2009, Meningkatkan Relevansi Pembelajaran Sains melalui Pembelajaran berbasis Literasi Sains dan Teknologi (Studi Pengembangan Model Pembelajaran, Teaching Materials, dan alat ukur penilaian), Hibah Pascasarjana Tahun Pertama. Direktorat Pendidikan Tinggi (Dikti).
23. 2009, Ekspedisi Alam dan Budaya Flora Sunda (akar, umbi, batang, daun, bunga, buah), Hibah bersaing tahun pertama. Direktorat Pendidikan Tinggi (Dikti).
24. 2006, Analisis Dampak Program-program Peningkatan Profesionalisme Guru Sains terhadap Peningkatan Kualitas Pembelajaran Sains di Sekolah, Hibah Kebijakan Balitbang, Departemen Pendidikan Nasional.

Nama Lengkap : Daru Wahyuni
 Telp. Kantor/HP : 0274-586168 psw 387 / HP: 081578705969
 E-mail : daruwahyuni@yahoo.co.id
 Akun Facebook : darutpe
 Alamat Kantor : Jurusan Pendidikan Ekonomi, FE UNY, Kampus Karangmalang, Yogyakarta
 Bidang Keahlian : Pendidikan Ekonomi

■ **Riwayat pekerjaan/profesi dalam 10 tahun terakhir:**

1. 1995 - sekarang, Dosen pada Prodi Pendidikan Ekonomi Fakultas Ekonomi Universitas Negeri Yogyakarta.

■ **Riwayat Pendidikan Tinggi dan Tahun Belajar:**

1. 1997-2001, S2: Ilmu Ekonomi dan Studi Pembangunan, Magister Sain, Program Pasca Sarjana Universitas Gadjahmada Yogyakarta.
2. 1987=1992, Ilmu Ekonomi dan Studi Pembangunan, Fakultas Ekonomi, Universitas Gadjahmada Yogyakarta.

■ **Judul Buku dan Tahun Terbit (10 Tahun Terakhir):**

- Tidak ada

■ **Judul Penelitian dan Tahun Terbit (10 Tahun Terakhir):**

1. Kajian Pengembangan Sistem Manajemen Perawatan dan Penataan Sarana Prasarana Sekolah Menengah Kejuruan.
2. Pendapat Mahasiswa Pendidikan Ekonomi terhadap Kinerja Jurusan Pendidikan Ekonomi FISE UNY.
3. Penerapan Metode Pembelajaran Simulasi untuk Meningkatkan Aktivitas dan Prestasi Belajar Ekonomika Mikro.
4. Analisis Konsumsi Ikan, Daging Sapi, dan Daging Ayam Sebagai Makanan Sumber Protein Hewani pada Rumah Tangga di Indonesia.
5. Studi Eksplorasi Program Dana Penguatan Modal pada Pelaku Usaha di Kabupaten Sleman.
6. Analisis Perbandingan Kinerja Keuangan Perbankan Syariah dan Perbankan Konvensional (Studi pada Perbankan di Provinsi DIY Periode 2009 - 2013).
7. Analisis Tingkat Pengembalian Investasi Pendidikan di DIY.
8. Daya Saing, Tingkat Keterserapan, dan Relevansi Lulusan Pendidikan Ekonomi FE UNY dalam Dunia Kerja.
9. Persepsi Pegawai Universitas Negeri Yogyakarta Terhadap Badan Usaha Koperasi.
10. Studi Mengenai Pelaksanaan Program PPG SM-3T Pada Prodi Pendidikan Ekonomi.
11. Studi Implementasi Student Company di Sekolah Menengah Atas/Kejuruan Kabupaten Sleman.
12. Pengaruh Pendidikan Terhadap Pengurangan Kemiskinan Di Daerah Istimewa Yogyakarta.

Nama Lengkap : Dr. Rahmat, M.Si.

Telp. Kantor/HP : 081220045876

E-mail : rawides@yahoo.com

Akun Facebook : Rahmat Andeskar

Alamat Kantor : Departemen PKn UPI Jln. Setiabudhi No. 229 Bandung

Bidang Keahlian : Pendidikan Pancasila dan Kewarganegaraan

■ **Riwayat pekerjaan/profesi dalam 10 tahun terakhir:**

1. 1986 sampai sekarang, tenaga pengajar tetap di Departemen PKn FPIPS UPI Bandung dengan jabatan fungsional Lektor Kepala dan Golongan IVc.
2. Memberi kuliah di PGSD pada mata kuliah Konsep Dasar PKn dan Pembelajaran PKn SD.
3. Tutor pada mata kuliah Materi dan Pembelajaran PKn SD (UPBJJ Bandung Universitas Terbuka).

4. Pernah mengajar mata kuliah Pendidikan Pancasila di Polban Bandung dan IGGI (sekarang UNIKOM).
5. 2004, menjabat anggota senat FPIPS perwakilan jurusan PKn.
6. 2007-2010 menjadi Ketua jurusan PKn FPIPS UPI.

■ **Riwayat Pendidikan Tinggi dan Tahun Belajar:**

1. 2009-2015, S3 Program studi PKn SPs UPI Bandung.
2. 1999-2004, S2 Prodi studi Ilmu-ilmu sosial BKU ilmu Administrasi Negara UNPAD Bandung.
3. 1980 -2005, S1 Jurusan PMPKN FPIPS IKIP Bandung.

■ **Judul Penelitian dan Tahun Terbit (10 Tahun Terakhir):**

1. 2006, meneliti tentang Studi terhadap Efektivitas penggunaan Dana Alokasi Khusus (DAK) Bidang Pendidikan (anggota), yang didanai Ditjen Manajemen Dikdasmen.
2. 2009, melakukan penelitian tentang dampak sertifikasi guru melalui jalur penilaian portofolio terhadap pengembangan kompetensi kewarganegaraan guru PKn di Kota Bandung (anggota).
3. 2009, meneliti tentang Model Pembelajaran interaktif untuk meningkatkan kemampuan berpikir kritis mahasiswa.
4. 2010, terlibat dalam penelitian tentang Dampak Otonomi Daerah terhadap Pembangunan Pendidikan di Jawa Barat (anggota).
5. 2011, meneliti tentang Kinerja guru PKn dalam membangun karakter siswa SMP (ketua).
6. 2012, meneliti tentang Model Pembelajaran PKn berbasis Living Values Education untuk Pengembangan Karakter Mahasiswa.
7. 2012, meneliti Model Pembelajaran Berbasis Budaya untuk Pengembangan Karakter Mahasiswa.
8. 2013, meneliti tentang Pengembangan Living Values Education dalam Pembelajaran untuk Pembentukan Karakter Peserta Didik”.
9. 2014, meneliti tentang Bahan ajar PKn berbasis nilai-nilai kehidupan untuk mengembangkan karakter mahasiswa.
10. 2015, meneliti tentang implementasi gerakan sosial-kultural kewarganegaraan bagi pengembangan karakter siswa.
11. 2015, meneliti tentang pengembangan multimedia interaktif dalam pembelajaran PKn berbasis nilai untuk pembentukan karakter mahasiswa.

Nama Lengkap : Suharji, S.Kar. M.Hum.
Telp Kantor/HP : 0271 647658./087836384461
E-mail : suharji_harji@yahoo.com
Akun Facebook :-
Alamat Kantor : Ki Hajar Dewantara No. 19, Kentingan, Jebres, Surakarta. 57126
Bidang Keahlian : Seni Tari

■ **Riwayat pekerjaan/profesi dalam 10 tahun terakhir:**

1. 1986 sampai sekarang, tenaga pengajar tetap di D
2. Pegawai tetap di Akademi Seni Karawitan Indonesia (ASKI) tahun 1982-sekarang.

■ **Riwayat Pendidikan Tinggi dan Tahun Belajar:**

1. 2001, Universitas Gadjah Mada (UGM) Pengkajian Seni Pertunjukan dan Seni Rupa
2. 1986, Akademi Seni Karawitan Indonesia (ASKI), Tari

■ **Judul Buku dan Tahun Terbit (10 Tahun Terakhir):**

1. Buku Tematik SD/MI Kelas I - VI (2016)

■ **Judul Penelitian dan Tahun Terbit (10 Tahun Terakhir):**

1. 2008, Tari Warok Suro Indeng Sebagai Ekspres, Bagi Masyarakat Desa Jrasah, Dana Hibah A2
2. 2011, Pengembangan Kreatifitas Kesenian Rakyat sebagai Pelestarian Budaya dan Upaya Pembentukan Karakter Generasi Muda, Dana Hibah Bersaing DP2M DIKTI
3. 2012, Tari Tayub Sebagai Sarana Upacara Ritual Di Desa Wonosoco Kecamatan Undaan Kudus, Dana DIPA ISI Surakarta
4. 2013, Angguk Rodhat Suko Budoyo Desa Seboto, Kecamatan Ampel sebagai Aset Wisata Kabupaten Boyolali (anggota), Dana DIPA ISI Surakarta
5. 2013, Konservasi Seni Budaya Tradisi Jawa Tengah (anggota), Unggulan Perguruan Tinggi DP2M DIKTI
6. 2013, Pengembangan Kreativitas Kesenian Rakyat Sebagai Pelestarian Budaya dan Upaya Peningkatan Industri Kreatif Di Desa Bandungrejo, Kecamatan Ngablak, Kabupaten Magelang Tahap I., Dana Hibah Bersaing DP2M DIKTI
7. 2014, Pengembangan Kreativitas Kesenian Rakyat Sebagai Pelestarian Budaya dan Upaya Peningkatan Industri Kreatif Di Desa Bandungrejo, Kecamatan Ngablak, Kabupaten Magelang Tahap II., Dana Hibah Bersaing DP2M DIKTI
8. 2015, Pengkayaan Tari Gandrung Gagah Gaya Surakarta, Dana DIPA ISI Surakarta
9. 2015, Seni Pertunjukan Tradisional Jawa Tengah (anggota), Fundamental DP2M DIKTI
10. 2015, Kreativitas Tari Soreng Sebagai Pelestarian Budaya Dan Aset Wisata Di Desa Bandungrejo Kecamatan Ngablak Kabupaten Magelang (anggota), Kemendiknas Prop Jawa Tengah

Nama Lengkap : Dr. Bambang Prihadi, M.Pd.

Telp. Kantor/HP : 0274-586160 psw. 383/ 082220514318

E-mail : prihadi58@gmail.com, bbg_prihadi@yahoo.com

Akun Facebook : -

Alamat Kantor : Jurusan Pendidikan Seni Rupa, Fakultas Bahasa dan Seni,
Universitas Negeri Yogyakarta, Kampus Karangmalang Yogyakarta

■ **Riwayat pekerjaan/profesi dalam 10 tahun terakhir:**

1. 2010-2016: Dosen Jurusan Pendidikan Seni Rupa FBS UNY

■ **Riwayat Pendidikan Tinggi dan Tahun Belajar:**

1. 1979-2007, S2: Program Pascasarjana UNY/Program Studi Penelitian dan Evaluasi Pendidikan
2. S1: Fakultas Pendidikan Bahasa dan Seni IKIP Yogyakarta/Jurusan Pendidikan Seni Rupa.

■ **Judul Buku dan Tahun Terbit (10 Tahun Terakhir):**

1. Buku Pegangan Guru Seni Budaya Untuk SMP/MTs Kelas VII
2. Buku Pegangan Siswa Seni Budaya Untuk SMP/MTs Kelas VII

3. Buku Pegangan Guru untuk SD/MI Kelas I – Kelas VI Aspek Seni Budaya/Seni Rupa
4. Buku Pegangan Siswa untuk SD/MI Kelas I – Kelas VI Aspek Seni Budaya/Seni Rupa
5. Buku Nonteks Seni Budaya (Seni Rupa dan Prakarya) untuk SD dan SMP.

■ **Judul Penelitian dan Tahun Terbit (10 Tahun Terakhir):**

1. Pengembangan Teknik pewarnaan Alami pada Kerajinan Serat Alami di CV “Bhumi Cipta Mandiri” Sentolo, Kulon Progo, Yogyakarta (RISTEK), (Anggota)
2. Pengembangan Instrumen Nontes Penilaian Karya Kreasi Seni Rupa Terintegrasi dengan Karakter Peserta Didik Sekolah Menengah Kejuruan untuk Kesiapan Kerja (IDB) (Anggota)

Nama Lengkap : Dr. Elindra Yetti, M.Pd.

Telp. Kantor/HP : 021-4721340 / 0812830360

E-mail : elindra_yetti68@yahoo.co.id / elindrayetti@unj.ac.id

Akun Facebook : Yetti Chaniago

Alamat Kantor : Jl. Rawamangun Muka Jakarta Timur

Bidang Keahlian : Seni Budaya dan Pendidikan Anak Usia Dini (PAUD)

■ **Riwayat pekerjaan/profesi dalam 10 tahun terakhir:**

1. 2012-2014, Ketua Jurusan Pendidikan Seni Tari
2. 2014 – sekarang, Sekretaris Prodi PAUD Program Pascasarjana UNJ
3. 2010 – sekarang) Auditor di Lembaga Penjaminan Mutu UNJ

■ **Riwayat Pendidikan Tinggi dan Tahun Belajar:**

1. 2007 – 2011, S3: Program Pascasarjana /Program Studi Pendidikan Anak Usia Dini/ Universitas Negeri Jakarta
2. 1999 – 2003, S2: Program Pascasarjana /Program Studi Pendidikan Anak Usia Dini/ Universitas Negeri Jakarta
3. 1991-1993, S1: Fakultas Pendidikan Bahasa dan Seni/Jurusan Pendidikan Sendratasik/ Program Studi Pendidikan Seni Tari/IKIP Yogyakarta

■ **Judul Buku dan Tahun Terbit (10 Tahun Terakhir):**

1. Buku Teks SD Kelas I - Kelas VI (2013 – sekarang)
2. Buku Teks Seni Budaya SMP (Mengembangkan Kreativitas Tari Anak dan Remaja (Dikti : 2012)
3. Buku Teori Musik (2014)

■ **Judul Penelitian dan Tahun Terbit (10 Tahun Terakhir):**

1. 2009, Peningkatan Ketajaman Pendengaran Siswa Tuna Rungu Melalui Pembelajaran Tari
2. 2012, Tracer Study Alumni (Program Studi Pendidikan Seni Tari)
3. 2013, Kepuasan Pelanggan Program Studi Pendidikan Seni tari
4. 2014, Pengembangan Konsep Tari Pendidikan
5. 2015 - 2016, Pembelajaran Tari Pendidikan Sebagai Upaya Peningkatan Kecerdasan Kinestetik Anak Usia Dini (Pengembangan Model di TK B Jakarta Timur)

Nama Lengkap : Dr. Liliana Muliastuti
Telp Kantor/HP : 08159492993
E-mail : lmuliastuti@yahoo.com
Alamat Kantor : kampus A Universitas Negeri Jakarta
Bidang Keahlian : Bahasa Indonesia

■ **Riwayat pekerjaan/profesi dalam 10 tahun terakhir:**

1. 1992-2016: Dosen Bahasa Indonesia di UNJ

■ **Riwayat Pendidikan Tinggi dan Tahun Belajar:**

1. 2011-2015, S3 Prodi Pendidikan Bahasa UNJ
2. 1994-1997, S2 Prodi Pendidikan Bahasa UNJ
3. 1986-1991, S1: Fakultas Bahasa dan Seni/jurusan Bahasa Indonesia/program studi Pendidikan Bahasa Indonesia UNJ

■ **Judul Buku dan Tahun Terbit (10 Tahun Terakhir):**

1. Buku Bahasa Indonesia bagi penutur asing diterbitkan UNJ.
2. Buku Bahasa Indonesia SD diterbitkan penerbit swasta.
3. Buku Bahasa Indonesia SMA diterbitkan Kemendikbud.

■ **Judul Penelitian dan Tahun Terbit (10 Tahun Terakhir):**

1. Telaah Buku Teks BIPA (2005)
2. Pengembangan Materi Ajar BIPA (2008)
3. Pengembangan CD Pembelajaran BIPA (2010)
4. Pengembangan Materi Ajar BIPA Berbasis Pendekatan Integratif dan Multikultural (2012)
5. Telaah Kurikulum dan Buku Teks (Modul UT); Semantik (Modul UT); dan Linguistik Umum (Modul UT), 2007.

■ **Informasi Lain dari Penulis (tidak wajib):**

Liliana Muliastuti, M.Pd. lahir di Jakarta, 29 Mei 1968. Pada 2001-2002, Liliana menjadi dosen tamu (dosen asing) yang mengajar Bahasa Indonesia pada salah satu perguruan tinggi swasta di Busan, Korea Selatan. Dia aktif menjadi pembicara pada forum seminar nasional dan internasional yang berhubungan dengan BIPA. Dia juga menjadi instruktur pada pelatihan pengajaran BIPA yang diselenggarakan lembaga-lembaga seperti SEAMEO QITEP IN LANGUAGE, Badan Pengembangan dan Pembinaan Bahasa, Universitas Indonesia, UNIKA Atmajaya Jakarta, STBA LIA Jakarta, Universitas Ahmad Dahlan Yogyakarta, dan Universitas Al Azhar Indonesia. Keinginannya mempromosikan Bahasa Indonesia mengantarnya mengunjungi beberapa universitas di Uzbekistan, tahun 2012 dan 2014.

Nama Lengkap : Dra. Widia Pekerti, M.Pd.
Telp. Kantor/HP : 0274.548202 / 08122691251
E-mail : -
Alamat Kantor : Kampus Universitas Negeri Jakarta
Bidang Keahlian : Pendidikan Seni Musik

- **Riwayat Pekerjaan/Profesi dalam 10 Tahun Terakhir:**
Dosen luar biasa di Universitas Negeri Jakarta Jurusan Seni Musik (2009-sekarang).
- **Riwayat Pendidikan Tinggi dan Tahun Belajar:**
 1. S2: Teknologi Pendidikan UNJ Jakarta, 1997.
 2. S1: Pendidikan Seni Musik IKIP Jakarta, 1971.
- **Judul Buku yang Pernah Ditelaah (10 Tahun Terakhir):**
 1. Buku Seni Budaya SMP-SMA November 2014
 2. Buku Seni Budaya SMP-SMA Desember 2015
 3. Buku Tematik (Seni Budaya) Desember 2015
 4. Buku Tematik (Seni Budaya) Januari 2016
- **Judul Penelitian dan Tahun Terbit (10 Tahun Terakhir):**
 1. Studi Lagu-lagu bernafaskan kedaerahan dan perjuangan untuk pendidikan keluarga, Direktorat PAUD dan Keluarga, Dikdasmen, 2016
 2. Studi banding pendidikan di Indonesia; Suny at Albany University, NY, 1995 dan 1996, Otago University 2004 dan Nanyang University, 2006.
 3. Penelitian mandiri, antara lain: Musik Balita di TK Ora Et Labora 2004 - 2006; Kursus Musik untuk Balita di Eduart 2002-2004 dan di Yamuger 2010 – sekarang; serta penelitian pada bayi, 2009 hingga kini.
 4. Penelitian-penelitian seni dan budaya tahun di Indonesia Yang kondusif Dalam Pembudayaan P4 (1982-1990).
 5. Penelitian: Pengaruh Hasil Pembelajaran Terpadu matematik dan Musik Terhadap Hasil Belajar Matematik murid Kelas 1 SD. Thesis, IKIP, Jakarta. 1997.
 6. Penelitian Pengaruh Pembelajaran Folk Song Terhadap Minat Seni Musik di SMP Regina Pacis Jakarta , Skripsi: IKIP Jakarta, 1971.

Profil Editor

Nama Lengkap : Muji Darmanto, S.Si., M.Pd.
Telp. Kantor/HP : 021-8708512
E-mail : muji.darmanto@gmail.com
muji_d@yahoo.com
Akun Facebook : Muji Darmanto
Alamat Kantor : Penerbit Erlangga, Jl. Haji Baping Raya 100, Ciracas, Jakarta 13740.
Bidang Keahlian : Matematika

■ **Riwayat pekerjaan/profesi dalam 10 tahun terakhir:**

1. 1993-2017, Editor di Penerbit Erlangga

■ **Riwayat Pendidikan Tinggi dan Tahun Belajar:**

1. 2006 – 2008, S2: Magister Pendidikan, Universitas Pelita Harapan
2. 1987-1993, S1: Fakultas MIPA, Jurusan Matematika, Universitas Diponegoro

■ **Judul Buku dan Tahun Terbit (10 Tahun Terakhir):**

1. Matematika SD
2. Matematika SMP
3. Matematika SMA
4. Olimpiade Matematika SD, SMP, SMA
5. Olimpiade Fisika SMP dan SMA
6. Olimpiade Biologi SMP
7. Olimpiade Kimia SMA/Internasional
8. Erlangga X-Press UN SMA
9. Seri Konsep Fisika

■ **Judul Penelitian dan Tahun Terbit (10 Tahun Terakhir):**

Tidak ada.

■ **Informasi Lain dari Penulis:**

Lahir di Magelang, 4 November 1967. Menikah dan dikaruniai 3 anak. Saat ini menetap di Jakarta. Terlibat di berbagai kegiatan di bidang pendidikan, beberapa kali menjadi narasumber di berbagai seminar tentang Pengembangan Media Mengajar Berbasis ICT.

Profil Ilustrator

Nama Lengkap : Muhammad Isnaeni, S.Pd.
Telp. Kantor/HP : 081320956022
E-mail : misnaeni73@yahoo.co.id
Akun Facebook : Muhammad isnaeni
Alamat Kantor : Komplek permata sari/pasopati
Jl. Permatasari 1 No. 14 RT. 03 RW. 11
Arcamanik-Bandung

Riwayat pekerjaan/Pprofesi

1. 1997 - Sekarang, Owner Nalarstudio Media Edukasi Indonesia

Riwayat Pendidikan Tinggi dan Tahun Belajar

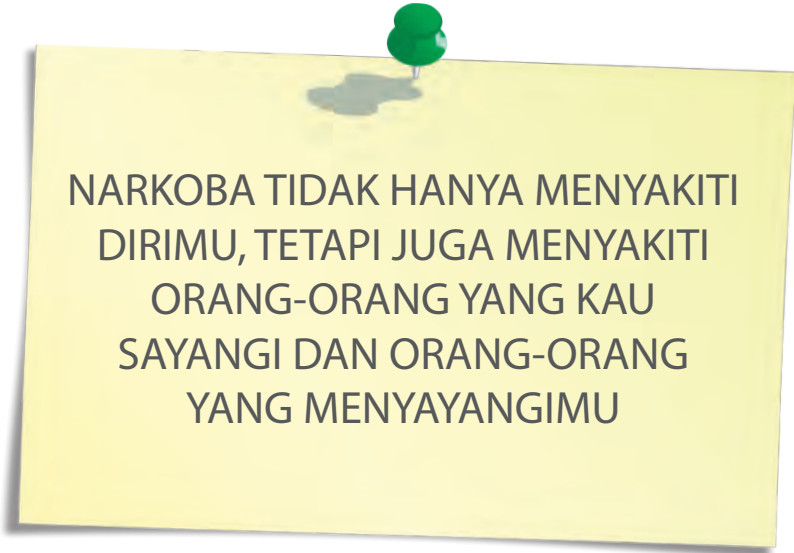
1. Sarjana pendidikan Seni dan Kerajinan. S1 UPI bdg '97

Karya/Pameran/Eksibisi dan Tahun Pelaksanaan

1. Aktif pameran di kampus-kampus dari tahun 1991-2000
2. Terlibat di beberapa proyek team animasi

Buku yang Pernah dibuat Ilustrasi dan Tahun Pelaksanaan

Sudah 1000 lebih buku yang telah diilustrasikan di penerbit-penerbit besar di Indonesia



NARKOBA TIDAK HANYA MENYAKITI
DIRIMU, TETAPI JUGA MENYAKITI
ORANG-ORANG YANG KAU
SAYANGI DAN ORANG-ORANG
YANG MENYAYANGIMU